MEYVEL

РУКОВОДСТВО ПОЛЬЗОВАТЕЛЯ



ТЕРМОЭЛЕКТРИЧЕСКИЙ МИНИБАР

MMT-30VR

Перед использованием ознакомьтесь с правилами безопасности и инструкцией

Благодарим Вас за выбор нашего термоэлектрического минибара Meyvel!
Мы уверены, что Вы сделали правильный выбор, и данный прибор будет служить Вам долгие годы.



ВНИМАНИЕ:

Ознакомьтесь с данной инструкцией и предупреждениями безопасности перед началом использования минибара.

Производитель не несёт ответственности в случае несоблюдения инструкций данного руководства. При приёмке минибара (далее - прибора) проверьте его комплектность и внешний вид.

ПРОЧТИТЕ ВСЮ ИНСТРУКЦИЮ ПЕРЕД НАЧАЛОМ ИСПОЛЬЗОВАНИЯ ТЕРМОЭЛЕКТРИЧЕСКОГО МИНИБАРА

ОГЛАВЛЕНИЕ

Меры безопасности — **03**

Установка — **04-05**

Схема холодильника — **06**

Устройство — **06**

Уход и очистка — **07**

Ограниченная гарантия — **08**

Защита окружающей среды — **08**

Технические характеристики — **09**

Утилизация — **10**

МЕРЫ БЕЗОПАСНОСТИ

Перед использованием Вашего термоэлектрического минибара, пожалуйста, внимательно ознакомьтесь с данной инструкцией по эксплуатации.

- Используйте этот прибор только для своих коммерческих целей, как описано в настоящем руководстве.
- Этот минибар, перед использованием, должен быть правильно установлен в соответствии с инструкцей по установке.
- Никогда не отключайте минибар, потянув за шнур питания. Всегда крепко беритесь за вилку прежде чем вытянуть её из розетки.
- Ремонтируйте или сразу же замените все электрические шнуры, которые износились или повреждены. Не используйте шнур, который имеет трещены или повреждения по его длине или на вилке.
- Отключите Ваш минибар перед чисткой или перед началом любых ремонтных работ.
- **Примечание:** если по какой-либо причине этот прибор требует обслуживания, мы настоятельно рекомендуем, чтобы оно производилось сертифицированными специалистами.
- Не эксплуатируйте минибар в присутствии взрывоопасных паров.
- Шнур питания должен быть надежно заземлен.
- Не используйте адаптер или удлинитель.
- Не используйте устройство в непосредственной близости от ванны, душа, плавательного бассейна или других мест с повышенной влажностью.
- Прежде чем выбросить прибор, мы рекомендуем удалить дверь и оставить полки на месте. Это позволит уменьшить опасность для детей.
- Не храните пищу в минибаре, если температура в помещении слишком высокая. Минибар не может обеспечить нормальную температуру для хранения пищи.
- Минибар не предназначен для использования лицами (включая детей) с ограниченными физическими, сенсорными или умственными способностями или с недостаточными опытом и знаниями.
- Если блок питания поврежден, он должен быть заменен изготовителем, его сервисным агентом или аналогичным квалифицированным персоналом для того, чтобы избежать опасности поражения электрическим током.
- Максимальная нагрузка для каждой полки составляет 8 кг.
- Максимальная нагрузка на дверные лотки составляет 5 кг.
- Уровень звукового давления на рабочем месте должен быть значительно ниже 70 дб.
- **Избегайте контакта изделия с сильными окислителями.**

ВНИМАНИЕ:



- Не закрывайте вентиляционные отверстия в изделии или в месте его установки (в конструкции для встройки).
- Не используйте механические устройства или другие средства для ускорения процесса размораживания, кроме тех, которые рекомендованы производителем.
- Не используйте какие-либо источники тепла, такие как свечи или нагреватели, чтобы ускорить размораживание.
- Не повреждайте холодильный контур.
- Не используйте электроприборы внутри отделений для хранения продуктов питания, если они не рекомендованы производителем.

УСТАНОВКА



ВНИМАНИЕ:

Чтобы избежать опасности из-за нестабильно работы изделия, он должен быть установлен согласно инструкции.

Рекомендуется чистить внутренние поверхности минибара теплой водой, используя мягкое моющее средство, а затем тщательно высушить перед использованием. На температуру внутри изделия влияет:

- Температура в помещении.
- Частота и продолжительность периодов, когда дверь открыта.
- Загруженность холодильника.

Ввиду этого время от времени может потребоваться регулировка термостата.

Система охлаждения минибара предназначена для работы на плоской поверхности. Избегайте наклонов в сторону. Если минибар был наклонен в процессе транспортировки или для обработки, то перед началом использования рекомендуется подождать от 20 до 30 минут перед его включением.

Заземление вилки и розетки должны быть осуществлены в соответствии с местными правилами. Сечение токоподводящего кабеля должно соответствовать энергопотреблению холодильника. Устройство должно быть подключено к надлежащей электрической сети, которая показана на табличке. Для обеспечения правильной работы минибара, необходимо соблюдать следующие рекомендации:

- Расположите устройство вдали от прямых солнечных лучей. Это позволит Вам получить лучшую производительность и сэкономить электроэнергию.
- Ни при каких обстоятельствах не закрывайте вентиляционные решетки. Это будет препятствовать тому, чтобы теплый воздух выходил наружу.
- Минибар должен стоять на ровной поверхности.
- Зазор должен быть не менее 50 мм с каждой стороны (см. схему установки).
- Воздух должен свободно циркулировать по системе охлаждения.
- Воздух не должен быть подогрет от любого источника тепла.
- Для оттока тёплого воздуха необходимо минимум 200 см^2 отверстий в вентялицонной решетке.
- Эффект дымохода - оттока воздуха - создается сзади. Холодный воздух поступает у основания, проходит через систему охлаждения, после чего теплый воздух поднимается и уходит.

СХЕМА ХОЛОДИЛЬНИКА

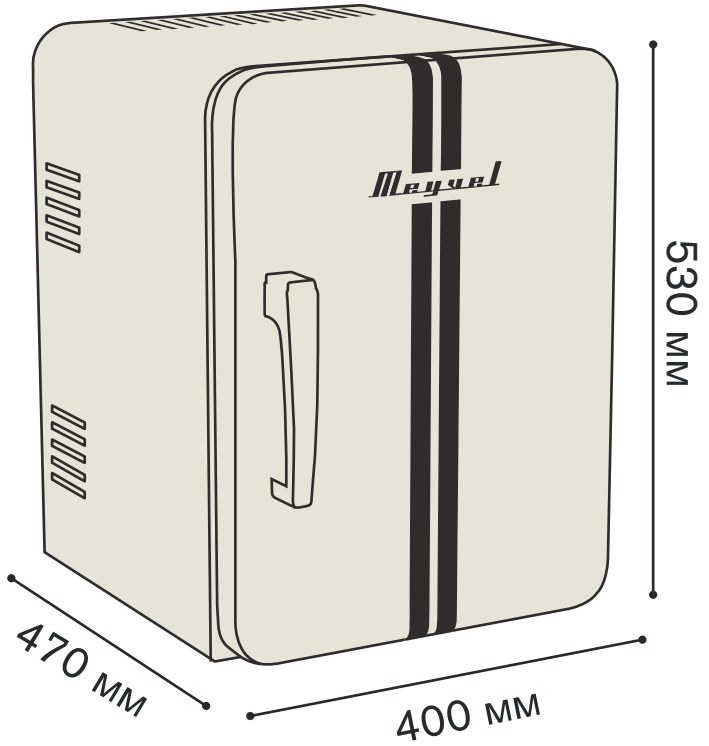

УСТРОЙСТВО MMT - 30VR

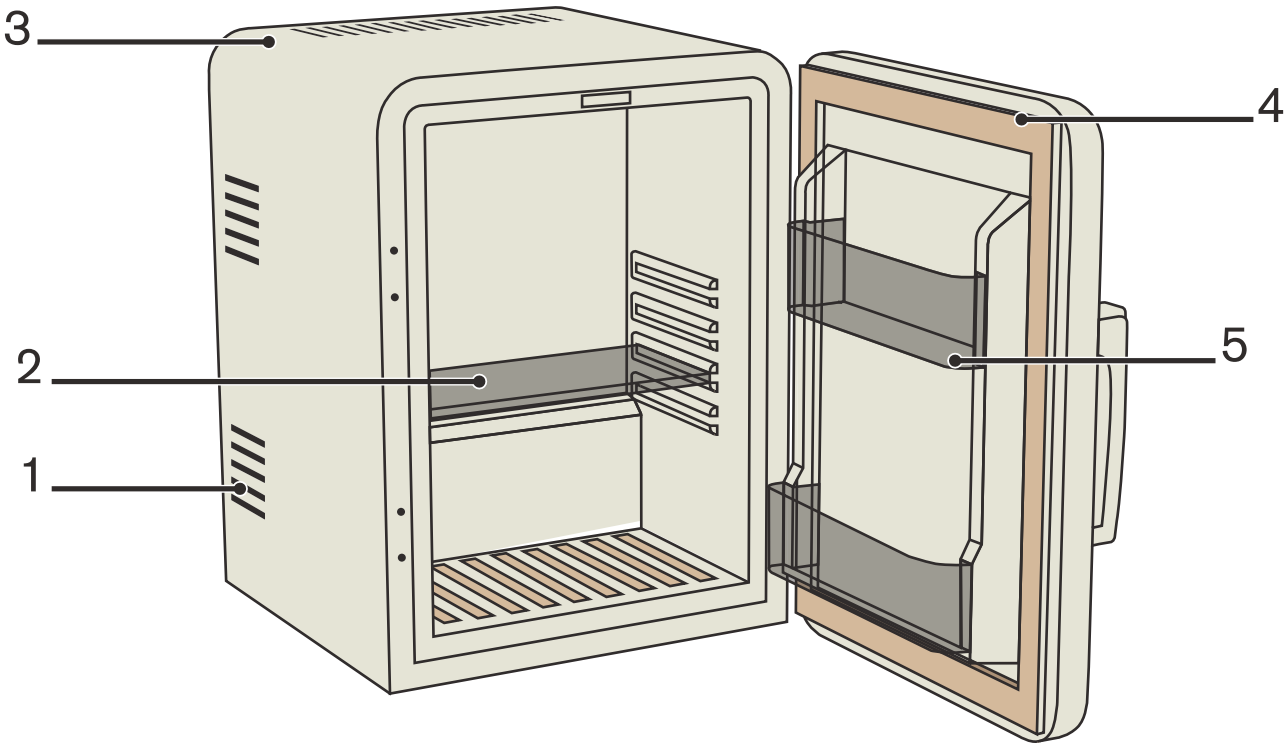

1. Вентиляционные отверстия
2. Полки
3. Корпус
4. Дверь
5. Дверные полки

УХОД И ОЧИСТКА

Предупреждение:

Во избежание поражения электрическим током всегда отключайте Ваш термоэлектрический холодильник перед очисткой. Игнорирование этого предупреждения может привести к травме.

Общие сведения:

Не используйте агрессивные химикаты, абразивы, аммиак, хлорный отбеливатель, концентрированные моющие средства, растворители или металлические мочалки.

Некоторые их этих химических веществ могут при растворении нанести повреждение или обесцветить Ваш термоэлектрический холодильник.

Мойка холодильника:

- Удалите содержимое из холодильника.
- Протрите внутреннюю и внешнюю поверхность влажной тряпкой. Рекомендуется добавление небольшого количества уксуса к воде. Это предотвратит появление плесени и грибков.
- Тщательно протрите все детали после очистки.



ВНИМАНИЕ:

Когда термоэлектрический холодильник не используется, он должен быть полностью сухим внутри, чтобы избежать роста плесени .

(Если есть возможность, оставьте дверь открытой)

ОГРАНИЧЕННАЯ ГАРАНТИЯ

В качестве условия для каких-либо гарантийных обязательств обслуживания, потребитель должен предъявить гарантийный талон вместе с оригиналом товарной накладной.

Данная гарантия не распространяется на:

- Повреждение, случайно нанесенное холодильнику во время пользования им потребителем, не вызванное дефектом материала или изготовления.
- Ущерб, причиненный холодильнику в результате неправильного использования потребителем, а так же несоблюдение мер по уходу и условий использования указанных в данной инструкции.
- Повреждение поверхности корпуса или других деталей внешнего вида в результате износа.
- Повреждения, вызванные ремонтом или изменением холодильника выполненного кем-либо, кроме сервисных работников, размешенных производителем.
- Перевозку грузов и страхование расходов на гарантийное обсуживание.

Все гарантии, включая любые подразумеваемые гарантии товарных качеств ограничиваются заявленным сроком.

Производитель не несет ответственности за косвенные или случайные убытки.

ЗАЩИТА ОКРУЖАЮЩЕЙ СРЕДЫ

Вышедшие из строя электрические приборы подлежат вторичной переработке и не должны быть выброшены как бытовые отходы! Просьба, активно поддержать нас в сохранении ресурсов и охране окружающей среды, сдав данный аппарат в специальные центры сбора (если таковые имеются в Вашем регионе).

ТЕХНИЧЕСКИЕ ХАРАКТЕРИСТИКИ

Номер модели	MMT-30VR
Тип охлаждения	Термоэлектрический
Тип установки	Отдельностоящий
Вместимость	30 л
Рабочая температура	0 - 10 °C (при температуре окружающей среды 21°C)
Разморозка	Автоматическая
Класс энергопотребления	A+
Мощность	63 Вт
Напряжение	220В
Хладагент	R600a (34 гр)
Климатический класс	N (от +16 до +32°C)
Перенавес двери	Нет
Дверь	Сплошная
Подсветка	Да
Корпус	Красный
Полки / дверные полки	1/2
Размеры минибара (В*Ш*Г)	530x400x470 мм
Размер упаковки (В*Ш*Г)	580x440x485 мм
Вес нетто / брутто	11,5 / 12,5 кг

УТИЛИЗАЦИЯ

Дата производства указана в серийном номере.

2012хххх; 20 - год, 12 - неделя, хххх - серийный номер.

Установленный производителем в соответствии с п. 2 ст. 5 Закона РФ «О защите прав потребителей» - срок службы данного изделия равен 5 годам с даты продажи при условии, что изделие используется согласно правилам и рекомендациям, изложенным в настоящем руководстве по эксплуатации, и применяемым техническим стандартам. Срок гарантии равен 1 году.

Товар сертифицирован

EAC

Правильная утилизация изделия:

(Использованное электрическое и электронное оборудование)
(Действительно для стран, использующих систему раздельного сбора отходов)

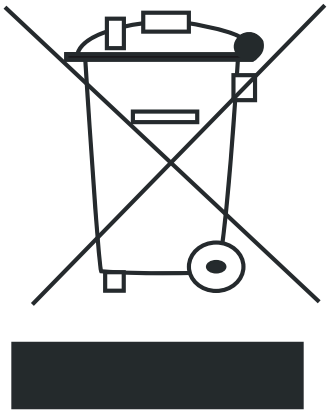

Наличие данного значка показывает, что изделие и его электронные аксессуары (например, кабель питания), по окончании их срока службы, нельзя утилизировать вместе с другими бытовыми отходами. Во избежание нанесения вреда окружающей среде и здоровью людей при неконтролируемой утилизации, а также для обеспечения возможности переработки для повторного использования, утилизируйте изделие и его электронные аксессуары отдельно от прочих отходов.

Сведения о месте и способе утилизации изделия в соответствии с нормами природоохранного законодательства можно получить у продавца или в соответствующей государственной организации. Бизнес-пользователи должны обратиться к своему поставщику и ознакомиться с условиями договора купли-продажи.

ЗАПРЕЩАЕТСЯ утилизировать изделие и его электронные аксессуары вместе с другими производственными отходами.

Фирма производитель:
MEYVEL SRL, Италия. Виа Гарибальди 34,
Лингваглосса, Катания

MEYVEL.COM

LIMARS·R

Импортер и организация, уполномоченная для принятия претензий на территории РФ

ООО «Лимарс-Р»

Московская обл., г.Электросталь

Строительный пер., д.5

8-800-500-61-80

Электр. почта: limars-r@yandex.ru

www.limars.ru

Обслуживание, гарантийный
и послегарантийный ремонт

WWW.MEYVEL.COM