



Холодильник

BZNF201-AFDW
BZNF201-AFDX

EAC

ИНСТРУКЦИЯ ПО ЭКСПЛУАТАЦИИ

СОДЕРЖАНИЕ

СВЕДЕНИЯ ПО ТЕХНИКЕ БЕЗОПАСНОСТИ	2
ОБЩАЯ ИНФОРМАЦИЯ.	6
ТЕХНИЧЕСКИЕ ХАРАКТЕРИСТИКИ.	7
УСТАНОВКА.....	7
ПОВСЕДНЕВНАЯ ЭКСПЛУАТАЦИЯ.....	9
ПОЛЕЗНЫЕ СОВЕТЫ.....	12
ПЕРЕНАВЕШИВАНИЕ ДВЕРИ.	14
УСТРАНЕНИЕ НЕИСПРАВНОСТЕЙ.	17
СПИСОК ТЕХНИЧЕСКИХ ЦЕНТРОВ.	18

СВЕДЕНИЯ ПО ТЕХНИКЕ БЕЗОПАСНОСТИ

В целях соблюдения техники безопасности и обеспечения надлежащей эксплуатации, перед установкой и первым использованием изделия необходимо тщательно ознакомиться с настоящей инструкцией, включая все примечания и предупреждения. Для предотвращения нежелательных ошибок и несчастных случаев, необходимо убедиться, что все лица, использующие изделие, ознакомлены с его функциями и мерами безопасности. Следует сохранять данную инструкцию и прилагать ее к изделию в случае его передаче другим лицам или продаже в целях информирования пользователей на протяжении срока службы прибора. Для обеспечения личной безопасности и сохранности собственности, необходимо соблюдать меры предосторожности, представленные в настоящей инструкции, т.к. производитель не несет ответственности за ущерб, возникший в случае неправильной эксплуатации.

Безопасность детей и лиц с ограниченными возможностями

Настоящее изделие может быть использовано детьми старше 8 лет, лицами с ограниченными физическими возможностями, психическими расстройствами и недостаточными знаниями при условии обеспечения контроля и разъяснения рекомендаций по безопасной эксплуатации изделия и возможных рисках.

- Необходимо контролировать детей в целях предотвращения игры с изделием.
- Чистка и обслуживание изделия не должны осуществляться детьми младше 8 лет и без присмотра.
- Хранить упаковку в недоступном для детей месте. Возможен риск удушья.
- В случае утилизации изделия необходимо отключить его от сети, обрезать сетевой шнур как можно ближе к корпусу и снять дверцы для предотвращения запираания играющих детей или поражения их электрическим током.

Общая безопасность

ПРЕДУПРЕЖДЕНИЕ! Не перекрывать вентиляционные отверстия, расположенные в корпусе изделия или внутри.

ПРЕДУПРЕЖДЕНИЕ! Запрещается использование механических устройств или других средств, ускоряющих процесс размораживания, за исключением рекомендованных.

ПРЕДУПРЕЖДЕНИЕ! Не допускается использование электрических устройств например, морожениц, в камерах изделия, за исключением рекомендованных производителем.

Не допускается хранение взрывоопасных веществ, таких как аэрозольные баллоны с воспламеняющимся газом.

- Хладагент изобутан (R600a), циркулирующий в контуре хладагента изделия, является легковоспламеняющимся природным газом, соответствующим требованиям охраны окружающей среды.
- При транспортировке и установке изделия необходимо убедиться в целостности всех компонентов контура хладагента. Избегать открытого пламени и источников огня, тщательно проветривать помещение, в котором расположено изделие.
- Не допускается любое изменение спецификаций и модификация изделия. Любое повреждение сетевого шнура может привести к короткому замыканию, возгоранию и/или поражению электрическим током.
- Настоящее изделие предназначено для бытового использования и подобных условий, включая
 - кухонные помещения в магазинах, офисах и иных производственных условиях;
 - жилые дома, клиентами гостиниц, пансионатов и в иных жилых объектах;
 - гостиницы;
 - выездное обеспечение питания и подобная эксплуатация, не связанная с розничной продажей.

ПРЕДУПРЕЖДЕНИЕ! Все электрические компоненты (вилка, сетевой шнур, компрессор и т.д.) могут быть заменены только квалифицированным специалистом.

- Запрещается наращивать сетевой шнур.
- Необходимо убедиться, что сетевая вилка не прижата или повреждена задней стороной изделия. Прижатая или поврежденная вилка может перегреться и привести к возгоранию.
- Необходимо убедиться в наличии доступа к сетевой вилке.
- Запрещается тянуть за сетевой шнур.
- Если розетка слабо закреплена, запрещается включать вилку в сеть. Существует риск поражения электрическим током или возгорания.
- Эксплуатация изделия при неисправной лампе подсветки не допускается.
- Изделие имеет большую массу. Необходимо соблюдать меры предосторожности при его перемещении.
- Запрещается извлекать или прикасаться к продуктам в морозильной камере мокрыми/влажными руками, т.к. это может привести к повреждению кожи или обморожению.
- Необходимо избегать продолжительного воздействия прямых солнечных лучей на изделие.

Повседневная эксплуатация

- Запрещается размещать горячие предметы на пластиковых деталях изделия.
- Запрещается размещать продукты в непосредственной близости от задней стенки.¹⁾
- Не допускается повторное замораживание продуктов после их размораживания.

- Хранить фасованные замороженные продукты в соответствии с рекомендациями производителя продуктов.¹⁾
- Необходимо строго следовать рекомендациям производителя изделия по хранению. См. соответствующую инструкцию.
- Запрещается помещать бутилированные напитки в морозильную камеру, т.к. это создает давление на тару, что может привести к ее взрыву и повреждению изделия.¹⁾

Чистка и уход

- Перед проведением обслуживания необходимо отключить изделие от сети.
- Чистка изделия металлическими инструментами не допускается.
- Запрещается использовать острые предметы для удаления наледи. Необходимо использовать пластиковый скребок.¹⁾
- Необходимо регулярно проверять сливной поддон изделия на наличие талой воды. При необходимости почистить поддон. В случае засорения сливного отверстия, вода скапливается в нижней части прибора.²⁾

1) При наличии морозильной камеры.

2) При наличии холодильной камеры.

Установка

Важно! Для осуществления электрического соединения необходимо ознакомиться с инструкциями, приведенными в соответствующем разделе.

- Снять упаковку и убедиться в отсутствии повреждений. В случае обнаружения повреждений запрещается включать изделие в сеть. Необходимо незамедлительно сообщить о повреждениях по месту приобретения. В данном случае упаковку необходимо сохранять.
- Перед включением изделия в сеть рекомендуется подождать не менее четырех часов.
- Для предотвращения перегрева, необходимо обеспечить надлежащую циркуляцию воздуха вокруг изделия. Для получения информации по обеспечению вентиляции, см. соответствующий раздел.
- По возможности, задняя сторона изделия должна быть повернута к стене для предотвращения контакта с нагретыми компонентами (компрессор, конденсатор) и получения ожогов.
- Изделие не должно быть расположено вблизи отопительных приборов или кухонной плиты.
- После установки изделия необходимо убедиться в доступности сетевой вилки.


Обслуживание


- Проведение любых электротехнических работ, необходимых для обслуживания изделия, должно осуществляться квалифицированным электриком или компетентным лицом.
- Для обслуживания изделия должен привлекаться специалист сервисного центра, необходимо использовать только оригинальные запасные части.

Энергосбережение

- Запрещается помещать в изделие горячие блюда;
- Запрещается размещать продукты вплотную друг к другу, т.к. это препятствует циркуляции воздуха;
- Запрещается размещать продукты вплотную к задней стенке камеры;
- При отключении электричества не рекомендуется открывать дверцы изделия;
- Не рекомендуется частое открывание дверцы;
- Запрещается держать дверцы открытыми в течение длительного времени;
- Не рекомендуется устанавливать термостат в минимальное положение;
- Некоторые аксессуары, такие как контейнеры, могут быть извлечены для увеличения места хранения и снижения потребления энергии.

Охрана окружающей среды

Хладагент и уплотнения изделия не содержат газы, которые могут нанести вред озоновому слою. Запрещается утилизировать данное изделие с мусором и бытовыми отходами. Пеноизоляция содержит легковоспламеняющиеся газы. Утилизацию изделия необходимо осуществлять в соответствии с местными нормами. Необходимо избегать повреждений узла охлаждения, в частности теплообменника. Материалы изделия, помеченные знаком  являются перерабатываемыми.

 Знак на изделии или его упаковке указывает на то, что изделие не может быть утилизировано с бытовыми отходами. Изделие должно быть доставлено в соответствующий пункт утилизации для переработки электрического и электронного оборудования. Надлежащая утилизация изделия позволит избежать нанесения вреда окружающей среде и здоровью человека. Для получения более подробной информации по утилизации данного изделия необходимо обратиться в службу по вывозу и утилизации отходов или в магазин, в котором приобреталось изделие.


Материалы упаковки

Материалы, помеченные данным  знаком, являются перерабатываемыми. Упаковку необходимо утилизировать в соответствующие контейнеры для отходов.

Утилизация изделия

1. Отключить сетевую вилку от розетки.
2. Обрезать сетевой шнур и утилизировать изделие.

ОБЩАЯ ИНФОРМАЦИЯ



Примечание: Данное изображение приведено в ознакомительных целях. Приобретенное изделие может отличаться от показанного на изображении.

ТЕХНИЧЕСКИЕ ХАРАКТЕРИСТИКИ

Описание	Модель	BZNF201-AFDW BZNF201-AFDX
Климатическое исполнение		N/T
Защита от поражения электрическим током		Класс 1
Полезный объем, л		326
Полезный объем морозильной камеры, л		76
Символ для отделения морозильной камеры		★***
Производительность по замораживанию, кг/24ч		4
Полезный объем холодильной камеры, л		250
Номинальное напряжение, В		220-240
Номинальная частота, Гц		50
Потребляемая мощность, Вт		150
Хладагент и его количество		R600a 40гр
Класс энергетической эффективности		A++
Потребление электроэнергии, кВт*ч/год		237
Уровень шума, дБ		40
Вес, кг		72

УСТАНОВКА

Требования по размещению

- Выбрать место, предотвращающее попадание прямых солнечных лучей;
- Выбрать место, обеспечивающее достаточное пространство для беспрепятственного открытия дверей изделия;
- Выбрать место с ровной поверхностью;
- Обеспечить достаточное пространство для установки изделия на ровной поверхности;
- При установке обеспечить пространство слева, справа, сзади и сверху изделия. Это позволит снизить потребление энергии.

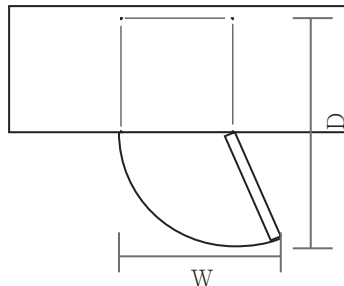
Для обеспечения достаточной циркуляции воздуха при установке изделия необходимо обеспечить зазоры с каждой стороны между стенками:

- С боковых сторон – не менее 100мм.
- Со стороны задней стенки – не менее 100мм.
- Со стороны верхней крышки изделия – не менее 300мм до потолка или верхней стенки установочной ниши.

Важно! При установке в нише необходимо обеспечить достаточное пространство для полного открывания двери.

W = 990мм

D= 1025мм



Выравнивание холодильника

В процессе установки необходимо выровнять изделие относительно горизонтального уровня. В противном случае могут возникнуть проблемы из-за неплотного закрывания двери: повышенное образование наледи, повышенное потребление электроэнергии, некорректный температурный режим и т.п.

Для выравнивания используйте регулируемые ножки. Вращая их по часовой стрелки, вы можете приподнять передний край изделия. При вращении против часовой стрелки – опустить.

Примечание! Регулировку рекомендуется проводить вдвоем. Отрегулировать положение ножек будет легче, если наклонить назад изделие, нажимая на верхний край. Чтобы избежать опрокидывания, не наклоняйте изделие более чем на 45 градусов.

Размещение

Необходимо устанавливать изделие в помещении, в котором окружающая температура соответствует климатическому классу, указанному на табличке прибора:

Климатический класс	Окружающая температура
SN	+ 10°C ... +32°C
N	+ 16°C ... +32°C
ST	+ 16°C ... +38°C
T	+ 16°C ... +43°C

Расположение

Прибор должен быть установлен на расстоянии от таких источников тепла, как отопительные батареи, бойлеры, прямые солнечные лучи и т.д. Необходимо обеспечить циркуляцию воздуха вокруг изделия. В случае установки изделия под навесным шкафом, расстояние от верха изделия до шкафа должно быть не менее 100 мм. По возможности не рекомендуется установка изделия под навесными шкафами. Для выравнивания изделия необходимо использовать регулируемые ножки.

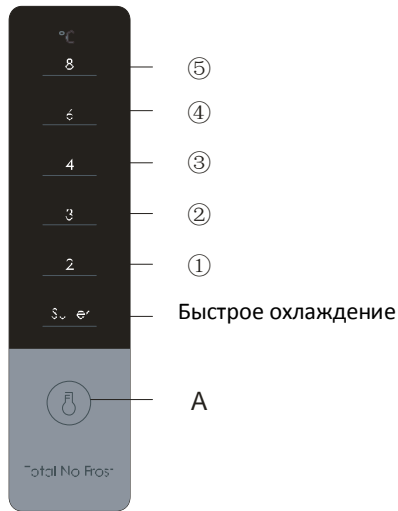
Предупреждение! После установки вилка должна быть доступна для обеспечения беспрепятственного отключения изделия от сети.

Электрическое соединение

Перед подключением изделия к сети необходимо убедиться, что требования к напряжению и частоте тока, указанные на табличке изделия, соответствуют бытовой сети. Необходимо обеспечить заземление изделия. Вилка сетевого шнура имеет для этого соответствующий контакт. Если розетка бытовой сети не имеет заземление, необходимо обеспечить заземление изделия в соответствии с действующими нормами, проконсультировавшись с квалифицированным электриком. Производитель не несет ответственности в случае несоблюдения норм техники безопасности. Прибор соответствует директивам ЕС.

ПОВСЕДНЕВНАЯ ЭКСПЛУАТАЦИЯ

Выбор температурного режима холодильной камеры



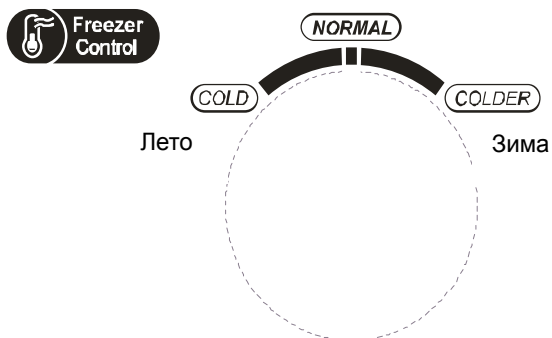
Кнопка **A** отвечает за выбор режима работы. Последовательно нажимая кнопку **A** вы можете выбрать необходимый вам температурный уровень.



ПРИМЕЧАНИЕ! При первом включении все индикаторы дисплея будут гореть в течение 3 секунд. Затем индикаторы будут загораться и гаснуть поочередно. После окончания самодиагностики вы сможете выбрать желаемый режим.

Режим Быстрое охлаждение - при выборе данного режима холодильник в течение 150 минут будет работать на минимальном температурном уровне (при этом будут гореть два индикатора – Быстрое охлаждение и 2С). Затем вернется к предыдущим настройкам. В любой момент режим работы может быть изменен.

Выбор температурного режима морозильной камеры



Температурный режим морозильной камеры может выбираться в зависимости от температуры окружающей среды. Обычно достаточно режима NORMAL. В летнее время года, или при повышенной температуре окружающей среды (выше +35 градусов Цельсия) рекомендуется устанавливать режим COLD. Если температура окружающей среды ниже +10 градусов Цельсия, то рекомендуется выбор режима COLDER.

Первое использование

Чистка внутренних поверхностей

Перед первым использованием изделия необходимо помыть его изнутри теплой водой с добавлением нейтрального моющего средства для удаления запаха новой продукции, после чего протереть насухо.

Важно! Запрещается использовать синтетические моющие средства и абразивные порошки, т.к. это может повредить покрытие.

Замораживание свежих продуктов

- Морозильная камера может быть использована для замораживания свежих продуктов и их хранения в замороженном состоянии в течение длительного времени.
- Поместить свежие продукты для замораживания в нижнее отделение.
- Максимальное количество продукции, которое может быть заморожено в течение 24 часов, указано на заводской табличке.
- Процесс замораживания длится 24 часа: в течение данного периода времени запрещается увеличивать количество замораживаемой продукции.

Хранение замороженных продуктов

- При первом включении или после длительного периода неиспользования изделия перед помещением продуктов в камеру, необходимо установить режим высокого охлаждения и подождать не менее 2 часов.

Важно! В случае непреднамеренного размораживания, например, при отключении электроэнергии, более длительном, чем указано в технических характеристиках, размороженную продукцию необходимо употребить или приготовить в кратчайшие сроки, после чего готовые блюда заморозить.

Размораживание

Замороженные продукты и продукты глубокой заморозки перед приготовлением необходимо разморозить в холодильной камере или при комнатной температуре, в зависимости от запаса времени.

Продукты небольшого размера могут быть приготовлены в замороженном виде. В данном случае, приготовление займет больше времени.

Данная модель холодильника оборудована автоматической системой размораживания обеих камер.

ПОЛЕЗНЫЕ СОВЕТЫ

Советы по замораживанию

Ниже представлены советы по замораживанию продуктов:

- Максимальное количество продукции, которое может быть заморожено в течение 24 часов, указано на заводской табличке;
- Процесс замораживания занимает 24 часа. В течение данного периода времени запрещается увеличивать количество замораживаемой продукции;
- Рекомендуется замораживать только качественные, свежие и мытые продукты;
- Рекомендуется фасовать продукты небольшими порциями для обеспечения их полного и быстрого замораживания и последующего размораживания только необходимого количества;
- Рекомендуется заворачивать продукты в алюминиевую фольгу или полиэтилен и убедиться в целостности упаковки;
- Не рекомендуется располагать свежие не замороженные продукты вплотную к замороженным, т.к. это повысит температуру последних;
- Постные продукты хранятся дольше жирных; соль снижает время хранения продуктов;
- Наледь на продуктах при их употреблении непосредственно из морозильной камеры может вызвать обморожение;

- Рекомендуется указывать дату замораживания на упаковке каждого продукта для облегчения поиска;
- Рекомендуется указывать дату замораживания на упаковке каждого продукта для контроля времени хранения.

Советы по хранению замороженной продукции

Для достижения оптимальной работоспособности изделия необходимо:

- Убедиться, что приобретаемые замороженные продукты хранились в магазине надлежащим образом;
- Обеспечить максимально короткое время транспортировки замороженных продуктов из магазина до размещения в морозильной камере;
- Не открывать дверь камеры слишком часто и на длительное время.

После размораживания продукты быстро портятся и не могут быть заморожены повторно.

Превышение срока хранения, указанного на упаковке продукта, не допускается.

Советы по охлаждению свежих продуктов

Для достижения оптимальной работоспособности изделия:

- Запрещается хранить в холодильной камере теплые продукты и испаряющиеся жидкости.
- Необходимо накрывать или упаковывать продукты, в частности, имеющие сильный запах.

Советы по хранению в холодильной камере

- Любые продукты завернуть в полиэтиленовые пакеты и поместить на стеклянные полки над ящиками для овощей.
- В целях безопасности не рекомендуется хранить такие продукты более двух дней.
- Приготовленные продукты, холодные блюда и т.д. накрыть и поместить на любую полку.
- Фрукты и овощи тщательно вымыть и поместить в специальные ящики.
- Масло и сыры поместить в специальные вакуумные контейнеры или завернуть в алюминиевую фольгу или полиэтиленовую пленку для предотвращения попадания воздуха.
- Бутилированное молоко должно быть закрыто крышкой и храниться в дверных лотках.

Чистка

В целях гигиены необходимо регулярно осуществлять чистку внутренних поверхностей и аксессуаров изделия.

Внимание! Во время чистки изделие должно быть отключено от сети. Опасность поражения электрическим током! Перед чисткой необходимо выключить изделие и отключить вилку от розетки или отключить автомат-выключатель, или извлечь предохранитель. Запрещается чистить изделие парочистителем, на электрических компонентах может осесть влага, что приведет к поражению электрическим током! Горячий пар может привести к повреждению пластиковых деталей. Изделие должно быть сухим перед вводом в эксплуатацию.

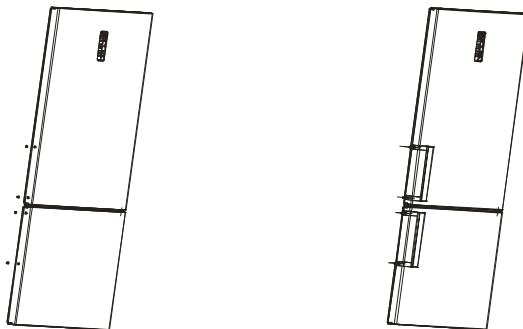
Важно! Эфирные масла и органические растворители, такие как лимонный сок, сок апельсиновой корки, масляная кислота, чистящие средства на основе уксусной кислоты, могут повредить пластиковые детали.

- Контакт таких веществ с деталями изделия не допускается.
- Запрещается использование абразивных чистящих средств
- Извлечь все продукты из изделия. Разместить продукты в прохладном месте и накрыть.
- Перед чисткой необходимо выключить изделие и отключить вилку от розетки или отключить автомат-выключатель, или извлечь предохранитель.
- Чистку изделия и его аксессуаров осуществлять ветошью, смоченной в теплой воде. После чистки протереть ткань, смоченной в чистой воде и вытереть насухо.
- После сушки изделие можно вводить в эксплуатацию.

ПЕРЕНАВЕШИВАНИЕ ДВЕРИ

Примечание! Все работы по перенавешиванию двери для безопасности и удобства рекомендуется проводить вдвоём.

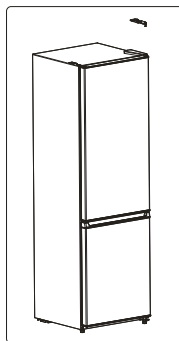
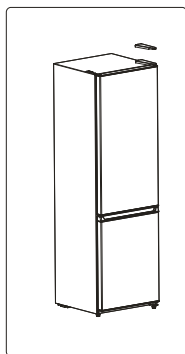
Снимите декоративные заглушки верхней крышки. Установите ручки дверей* и зафиксируйте их винтами. Установите декоративные заглушки.




* - для моделей с внешними ручками

ПРИМЕЧАНИЕ! Установка ручек с другой стороны аналогична описанной выше.

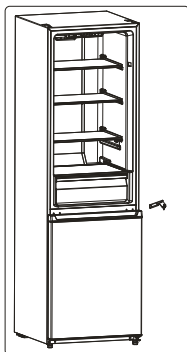
1. Снимите декоративную крышку верхней петли и отвинтите петлю.



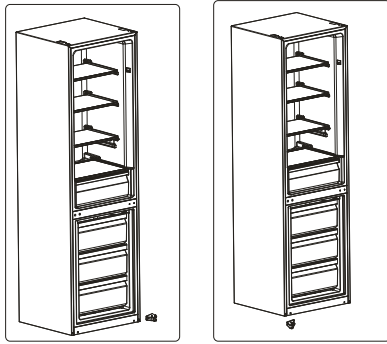
2. Снимите верхнюю дверь, аккуратно отложив её в сторону, чтобы не поцарапать.



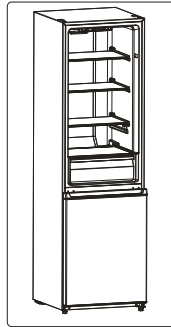
3. Отвинтите среднюю петлю. Снимите нижнюю дверь и аккуратно отложите её в сторону, чтобы не поцарапать.



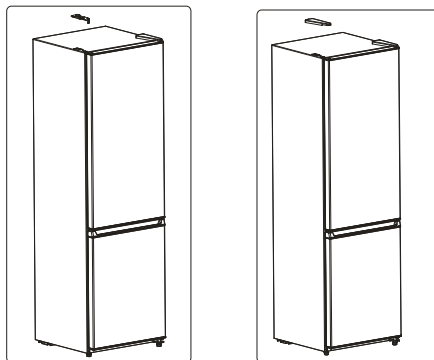
4. Отвинтите нижнюю петлю и установите её с другой стороны.



5. Установите нижнюю дверь и среднюю петлю, не фиксируя её. Отрегулируйте дверь, обеспечив плотное прилегание, и зафиксируйте петлю.



6. Установите верхнюю дверь и верхнюю петлю, не фиксируя её. Отрегулируйте верхнюю дверь, обеспечив её плотное прилегание, и зафиксируйте петлю. Установите декоративную крышку.



УСТРАНЕНИЕ НЕИСПРАВНОСТЕЙ

Внимание! Перед устранением неисправностей необходимо отключить изделие от сети. Устранение неисправностей, не представленных в настоящей инструкции, должно осуществляться только квалифицированным электриком или компетентным лицом.

Важно! Нормальная работа изделия может сопровождаться определенными звуками (компрессор, циркуляция хладагента).

Неисправность	Возможная причина	Способ решения
Холодильник не включается	Холодильник отключен от электросети	Проверьте сетевую вилку
Дверь плотно не закрывается	Не полностью задвинуты ящики	Проверить ящики
	Загрязнен уплотнитель двери	Тщательно протереть уплотнитель
	Некорректно выставлен горизонтальный уровень	Проверить уровень и при необходимости отрегулировать
Холодильник шумит при работе	Некорректно выставлен горизонтальный уровень	Проверить уровень и при необходимости отрегулировать
	Холодильник контактирует со стенами или другими приборами	Проверить и в случае необходимости устранить причину
Холодильник недостаточно охлаждает	Дверь открыта или оставалась открытой долгое время	Плотно закройте дверь. В случае необходимости установите на некоторое время максимальный режим охлаждения.
	Недостаточная циркуляция воздуха вокруг холодильника	Проверьте правильность установки холодильника

СПИСОК СЕРВИСНЫХ ЦЕНТРОВ

Наименование	Город	Адрес	Код города	Телефон
ООО «ИндотТехника – Сервис»	Терек	г. Абажи, ул. Баумана, д.3.	3902	7911132
ООО «РемБатТехника»	Азов	г. Азов, Ростовская обл., ул. Чехова, д.28	86342	4-14-90
ИП Сергей Владимиров Александрович	Азов	г. Азов, ул. 3. Комсомольской, д. 62	86342	4-49-40
ООО «Технологии в жизни»	Амурск	г. Амурск, пр-т Комсомольский, д.29, оф.30	89242323-54-94,8914155-16-33	
ТехноСервис	Армавир	г. Армавир, ул. 9 Мая, д. 4	83147	507-40; 4-00-73; 3-51-65
Фирма	Армавир	г. Армавир, ул. Комсомольская, д.115	86137	79-19-99; 3-36-96
СЦ "Мир"	Армавир	г. Армавир, ул. Гагарина, д. 1	8182	27-55-10; 27-60-66
ИП Загородная С.М.	Армавир	г. Армавир, Первомайская, ул. д. 22	8182	43-09-61
Эфир	Астрахань	г. Астрахань, ул. Боевая, 72 А	8512	30-10-35; 30-10-14
ООО «Хайтек Сервисный центр»	Астрахань	г. Астрахань, в. Боровского, 188А, офис 202 ; ул. Ташкентская, д.13А	8512	33-25-30; 63-10-00; 63-12-00
Сервисная компания ЭЛКОМ	Астрахань	г. Астрахань, ул. Сапуна, д. 51А	85213	27-30-00
АСЦ "КВАТ-СЕРВИС"	Балаовы	г. Балаовы, ул. Лунинского, д.102	917	213-17-78
Диод	Бarnaу	г. Barnau, ул. Пролетарская, 113	3852	63-59-88; 63-94-02; 23-58-20
ООО «АльфаСервис»	Бarnaу	г. Barnau, ул. Попова, д.55	3852	60-13-49; 48-50-67
Сервисный центр "Клеп"	Бarnaу	г. Barnau, ул.Вокзальная, 49/16	3852	319-132; 256-795
ИП Кривошея С.А.	Бarnaу	г. Barnau, ул. Лава Толстого, д. 8	3852	24-79-33
ООО "Максимум"	Бarnaу	г. Barnau, ул. Саирова, д.73 А	3852	3852-63-08
Промоски	Белгород	г. Белгород, пр-т В. Хмельницкого, д.137, корп. 3	4722	34-03-22
ООО "РЕМБЛТ-СЕРВИС"	Белгород	г. Белгород, ул. Ленина, д.43	46441	5-52-00
ООО «ПЛАРУС ПЛЮС»	Белый	г. Белый, пер.Кирова, д.1	3854	65-69-70
Сервисный Центр "Технополис"	Благовоещенск	г. Благовоещенск, ул.Калинина, д.127	6142	534945
Лескина-Электроникс	Братск	г. Братск, ул. Пионерская, 23/40	3953	45-99-07; 45-98-96
СЦ «Мастер-Сервис 32»	Брянск	г. Брянск, ул. Костычева, д.2311	4832	3077-88; 3077-89
ООО "Седар"	Брянск	г. Брянск, ул. Бессоновая, д.1, корпус 10	8000507212	
РемБатТехника	Бургулсан	г. Бургулсан, ул.Транспортная, д. 2	35352	9-10-89,89228022158
ТемаМаг	Буденновск	г. Буденновск, ул. Кирова, д.235	86559	4-16-24
ИП Шиньков Д.С.	Буденновск	г. Буденновск, ул.Октябрьская, д.84	86559	2-08-02
ИП Ткаченко Н.М.	Будунов	г. Будунов, 2 микрорайон, д. 34	35342	577-147; 577-87
ООО "Юнода"	Великие Луки	г. Великие Луки, пер. Вокзальный, д.13	81153	270670
ТНТ "Обита"	Великий Новгород	г. Великий Новгород, ул. Кочетова, 73	8162	94-80-10; 61-12-00; 33-59-18;
ООО «Артина –Сервис»	Владивкаваз	г. Владивкаваз, пр. Коста, д. 15	8672	25-01-07; 25-77-77; 55-08-70
Рост-Сервис	Владимир	г. Владимир, ул. Юбилейная, 60	4922	21-44-24; 30-50-55
Видеосервис	Владимир	г. Владимир, ул. Гагарина, д. 39	4922	25-10-40; 44-72-81
ИП Спидная Раиса Александровна	Волгоград	г. Волгоград, ул.Томская, д.43	8492	8-917-333-78-80; 98-16-47
ИП Дольщиков Владимир Николаевич	Волгоград	г. Волгоград, ул.Историческая 140а; г. Элиста 3-я микрорайон д. 21а	89616886500; 8902605643911	
ИП Ибрагимов М.А.	Волгоградск	г. Волгоградск, ул. Марка Марса, д.30	86392	52929
Волюда	Вологда	г. Вологда, ул. Новгородская, д. 7	8172	52-19-19; 53-99-39; 53-99-69
ИП Егеминю А. В.	Вологда	г. Вологда, ул. Куйбица, д.87	8172	55-82-06; 55-82-07
Обита сервис	Воронеж	г. Воронеж, ул. Дюбуа, д.1	4732	7666-92712
ООО "КомпЛайн"	Воронеж	г. Воронеж, пр-т Труда, д. 39	4732	41-00-51; 78-50-54; 39-78-90
ООО "ТехноЛог"	Грозный	г. Грозный, ул. Ханкальская, д. 75	89282024-55-66	
ООО "Алиэ"	Грозный	г. Грозный, ул. Манювского, д.17а	8712	22-49-21
Грозный Сервис	Грозный	г. Грозный, ул. Манювского, д.100	89282024-55-66	
Композитор «Радуга»	Дзержинск	г. Дзержинск, ул. Чапаева, д.09/2	8313	28-14-46; 28-14-20
За Ком Сервис	Дмитровград	г. Дмитровград, ул. Октябрьская, д. 63	84-253	2-86-59; 9-16-64
ООО «МИКРОН-ЕВЛАТОРИЯ»	Евпатория	г. Евпатория, просп. Победы, д. 67	36569	4-47-74; 8978116-79-00
ИП Лаврован Константин Анатольевич	Ейск	г.Ейск ул. Манювского, д.55	86132	5-05-00
ТехноСервис	Ейск	г.Ейск, ул. Трумина, д.84	86132	3-11-7918; 416-49-55
Мастер-Сервис	Екатеринбург	г. Екатеринбург, ул.Д.Зверева,д.31 литер А оф.2	343	385-1289
ВеллЕкстр	Екатеринбург	г. Екатеринбург, Тракторострои, д.19	343	361-51-49
ИП Фоминых В.И.	Екатеринбург	г. Екатеринбург, ул. Рассветная, 7 АП	343	286-1369
ООО Фирма «Плюс»	Елец	г.Елец, ул.Октябрьская, д.47	47467	4-12-08
ООО Техно Творческий Центр Сигнал"	Ессентуки	г.Ессентуки, ул. Трумина, д.128 а	87934	15-55
Жигуля-Гарант	Жигулевск	г. Жигулевск, ул. Мира, 21	84862	2-28-73
ПРОТОР СЕРВИС	Зеленоград	г. Зеленоград, корп. 1534	499	717-82-12
ООО «Контур»	Иваново	г. Иваново, ул. Комсомольская, д.12	4932	417066; 416046
ООО Фирма «Плюс»	Иваново	г. Иваново, в.Авдотьино, д.24, корп. 1	4932	25-10-40; 44-72-81
ООО "Элуда"	Ижевск	г. Ижевск, ул. В. Сивкова, д.152	3412	771010
ООО «Радуга»	Ижевск	г. Ижевск, Воинское ш., д.302	3412	432039,504465
Мидас	Ишары-Ола	г.Ишары-Ола, ул. Советская, д. 173	8362	45-73-66; 41-77-43
ИП ТКС	Иркутск	г. Иркутск, ул. Партизанская, д.149	3952	33-36-93; 51-31-09
ООО "АЛТЕКС"	Иркутск	г. Иркутск, ул. Советская, д. 43а, оф. 01	3952	29-25-25
ИП Фергандинов Альберт Гарович	Иркутск	г. Иркутск, ул. Лермонтова, д.281	3952	51-15-24
ООО «Лягуза»	Казань	г. Казань, ул. Декабристов, д. 106 «в»	843	562-47-07; 562-46-45; 562-46-44; 260-04-12
ООО "Элнет"	Казань	г. Казань, ул. Серова, д. 51/11, помещение 2	843	240-64-94
ООО "ТНТ "Тек"	Калининград	г. Калининград, ул. Ю. Гагарина, д.41-45	4012	35-18-58; 52-22-04; 46-19-81
ООО "К-сервис"	Калуга	г. Калуга, ул. Вилонная, д. 14	84842	56-51-91
ИП Устому Е.Н.	Камешки-Шахтинский	г. Камешки-Шахтинский, ул. Являнская, д.73	86365	3-19-11
АльфаД	Камышин	г. Камышин, ул. Ленина, д. 68	84457	9-45-89; 9-17-43; 9-00-75; 9-42-94
Дмитрия Ю.С.	Канск	г. Канск, ул. Попова, д.30	83-933	1-46-59; 3-31-67
Электроникс	Канск	г. Канск, пр. Ленина, д.71А	89061388610	
Т-Сервис	Канск	г. Канск, ул. Московская, 66	39161	3-39-13
Коммон	Кемерово	г. Кемерово, ул. Потемкина, д. 8	3842	62-45-74
Сервисный центр Мастер	Кемерово	г. Кемерово, ул. В.Волошиной,д. 4, пр.Ленина, д. 25 б	3842	30-19-43; 30-18-91; 37-79-28
Зидан Сервис	Киров	г. Киров, ул. Невзассов, д.42	833	77-10-10; 54-70-77; 54-21-56
Эксперт	Киров	г. Киров, Октябрьский пр-нт, д. 116а	8332	46-69-56; 37-01-01
ООО «ИПС-Киров»	Киров	г. Киров, ул. Московская, д. 9	8332	355513
ООО «Гамбит»	Комсомольск-на-Амуре	г. Комсомольск-на-Амуре, ул. Ленина д. 76/3	4217	59-59-51
СЦ Бат Кубань	Кореньевск	г. Кореньевск, ул.Партизанская, д.2 У	86142	4-49-13
ИП Бондаренко А.В.	Кореньевск	г. Кореньевск, ул.Трулевина, д.2 А"	86142	4-49-59
ИП Благовоещенская М.Н.	Кострома	г.Кострома, ул. Коммуниров, д.5	4942	300-107; 639-723
Город мастеров	Красноярск	г. Красноярск, ул. Яковлева, д. 59	3912	90-06-47; 44-54-12
ДОН-ТБ СЕРВИС	Красноярск	г.Красноярск, ул.Лениноздоровников, д.11	3912	21-45-51
СМС-сервис	Курган	г. Курган, 5А микрорайон, д. 11/1, офис.10	3522	29-75-25
ООО "Звезда Монтаж Сервис"	Курган	г.Курган, ул.Вилурина, д.9	3522	55-58-44
Мавкс	Курск	г.Курск, ул. Студенческая, д. 36-а, г. Курск, ул. Сумская, 376	4712	35-04-91; 50-85-80
Альфа Сервис	Курск	г.Курск,ул.Литовская, д.123	4712	41-47-23; 30-41-00
УмныйБат Сервис	Курск	Молодецкий мкр., станция Ленинградская, ул.Жыбы, д. 57Г	86145	79-19-99; 3-36-96
Электрон-Сервис Майкел	Майкоп	г. Майкоп, ул. Димитрова, 25	8772	575837,556238
ИП Андрощенко А.С.	Майкоп	г. Майкоп, ул. Курганная, д. 328	8772	53-06-39
ООО "Росам"	Махачкала	г.Махачкала, пр-т Калинин, д.20	8722	930373
АСЦ Троникс БЕ	Махачкала	г.Махачкала, пр-т Комсомольский,14инния, д.21	8722	642394,642895
ИП Кургузов С.В.	Мончегорск	г. Мончегорск, Нагорная улица, д.126	81326	29-77-77
АВС-Сервис	Москва	г. Москва, ул. Паустовского, д.8, к.1	495	421-84-88; 423-66-00; 421-77-51
ООО «Кристалл»	Москва	г. Москва, Ярославское шоссе, д. 130, корп.1	495	230-23-01
Лидер Сервис	Мурманск	г. Мурманск, ул. Киньовна, д.46	8152	44-47-29; 40-00-83
ТриО	Набережные Челны	г.Набережные Челны, ул.Волжская, д.20	8552	979-135-00; 93-90-42; 38-12-46
АСЦ «Эксперт»	Назарь	г. Назарь, ул. Заводская, д.62	8794	4058-55-55
Смоленский Г.В.	Находка	г. Находка, ул. Павлова, 11	4236	69-78-67
ТН "ТННО"	Нерюнги	г.Нерюнги, ул."Чугункинская, д.18	41147	6-89-71
Вологда автомобиль	Нижний Новгород	г. Н. Новгород, ул. Ларина, 18 А	831	463-48-48; 277-57-79
ООО "ТРАНССЕРВИС"	Нижний Новгород	г.Нижний Новгород, ул.Артыкина, д.1, офис 101	831	29-77-77
ООО "ТехТрейда"	Новосибирск	г.Новосибирск, пр-т Дзержинского,д.224/3	8617	766106; 89628547575
ООО «Гирасол»	Новосибирск	г.Новосибирск, ул.Первомайская Горький, д.61	383	355-52-99; 357-14-98
СЦ "СВ-Мастер"	Новосибирск	г.Новосибирск, ул.Первомайская,220	383	357-13-16
РемБатТехника Плюс	Омск	г. Омск, ул. Калинин, 128	35130	31-30-51
Вологда техника	Омск	г.Омск,Космонавта, д.8	3812	67-95-40; 32-20-43; 41-87-06
ООО «Сервисный центр СибТехкс»	Омск	г. Омск, ул. 24-я Линия, 59	3812	36-98-04; 36-91-04; 36-70-44
Мастер	Орел	г. Орел, ул. Латышских стрелков, 1	4862	751480

Газсервис	Орел	г. Орел, ул. Ломоносовская, д.10	4862	40-86-81; 40-86-82; 43-40-66
ООО "АРС"	Орел	г. Орел, ул. Революции, д. 1	4862	55-60-14
ООО "СервисБухгалтерия"	Орелград	г. Орелград, ул. Лесозащитная, д.18	3532	36-30-66
ООО "Гранд-Сервис"	Орск	Оренбургская обл., г. Орск, пр. Ленина, д.11	3537	25-00-70
Тексервис	Пenza	г. Пенза, ул. Володарского, д.32	8412	56-04-90; 20-60-90; 52-10-50
Импорт-сервис	Пермь	г. Пермь, ул. Ижевская, д. 10	342	126-60; 265-69-83
Евро-Сервис	Пермь	г. Пермь, ул. Крисанова, 29, ул. Большевикская, 194, ул. Анри Барбюса, 60	342	238-33-80; 236-30-33; 236-13-94
ООО "СК-сервис"	Пермь	г. Пермь, ул. Девятогодекабря, д. 3, корп. Б	342	121-40-99
ТД "Форуш"	Прокляевск	г. Прокляевск, пр. Ленина, д. 2	3846	69-30-61; 69-29-37
Ремонт и Сервис	Псков	г. Псков, ул. Труда, 11	812	138650; 5386-30
АСЦ "ЮГ-Сервис"	Пятигорск	г. Пятигорск, ул. Драматиникова, д.20	8793	33-55-43; (028) 357-36-16
ИП Сервис А.Ю.	Пятигорск	г. Пятигорск ул. 5-ый Переулок, д.13	8793	987-011; 89(0)81743-69-46
Мастер	Ростов-на-Дону	г. Ростов-на-Дону, ул. 50-летия Ростсельмаша, д.1/52	863	219-21-12; 8-800-100-51-52
ИП Ренато В.И	Ростов-на-Дону	г. Ростов-на-Дону, ул. Амирания, д. 1 "А"	863	230-31-1; 8-961-280-31-31
Винтеч	Рубцовск	г. Рубцовск, ул. Комсомольская, д.213	38557	4-05-41
ИП Матвеева И.Л.	Рубцовск	г. Рубцовск, ул. Красноармейская, д.67	83451	2-55-12; 2-22-58; 4-48-65; 2-24-61
Транкс-экспедишн	Рыбинск	г. Рыбинск, пр-т Серова, 8	4855	55-65-72; 26-32-83; 28-65-10
ИП Гречка О.А.	Рязань	г. Рязань, ул. Новая, 51 Г	4912	21-02-19; 28-39-03
ООО «Грант-Технол»	Рязань	г. Рязань, ул. Пушкина, д.14	4912	33-09-01; 76-34-83
Видион-Сервис	Самара	г. Самара, ул. Мориса Тореза, д.137	846	862-62-62
Видео-Сервис Самара	Самара	г. Самара Московское шоссе 24 км. д. 5	846	225-12-73
ООО «СТАНДАРТ-ЭКСПЕРТ»	Самара	г. Самара, ул. 22 марта/езда, д. 21	846	865-68-86
Авторизованный Центр «Тионер Сервис»	Санкт-Петербург	г. Санкт-Петербург, Лиговский проспект, дом 52, литера А	812	324-75-33
ЦС Транссервис-Петербург	Санкт-Петербург	г. Санкт-Петербург, Загорский бульвар, д.33, помещение ТН лит. А	812	701-73-09; 809-59-69
Видео-Сервис	Саранск	г. Саранск, ул. В. Терешковой, 18 А	8342	94-98-58; 57-19-19
ООО «Телерай Сервис»	Саранск	г. Саранск, ул. Советская, д.88	3414	732614; 89124529150
ООО «РИМ-Сервис»	Саратов	г. Саратов, Чернышевского, д. 88	8452	488222 доп. 2
ИП Туев В.А.	Саратов	Саратов, Рязанский об. Саково, Рязанского д. 40	49133	27-703-14-31
Варенбулд В.И.	Северодвинск	г. Северодвинск, ул. Гагарина, д.12	8184	58-72-21; 27-84-62
Телемир-Сервис	Симферополь	г. Симферополь, ул. Ковальши, д.72	0652	69-07-78; (050)424-68-30
Ремонт бытовой техники	Соликамск	г. Соликамск, ул. Белинского, д.11	34253	2852-26
ООО «Техно-Сервис»	Староролло	г. Староролло, ул. 7-я Промышленная, д. 6	8652	89530-30
ЦС "К-Сервис"	Староролло	г. Староролло, ул. Ленина дом № 468, ТЦ "Телемир"	8652	895-095
Экспресс-Сервис	Старый Оскол	г. Старый Оскол, мкр. Олимпийский, д.7	4725	42-41-00
Вембо-Сервис	Тамбов	г. Тамбов, ул. Киньвинде, 69	4752	73-94-01; 73-94-03
ООО «ПАРАГРАФ-ДИЗАЙН»	Тверь	г. Тверь, б-р Шимдита д.18	4822	475858; 476565; 89106476565
Служба сервис	Тверь	г. Тверь, пр-т Чайковского, д.100	4822	2-20-33; 35-40-81
ИП Яковлев С.И.	Тихорецк	г. Тихорецк, ул. Гоголя, д.2/2	86196	7-20-53
Бытовик	Тобольск	г.Тобольск пер. Знаменский стр. 4 ТЦ „Симпатия“, пав. №2 АСЦ „Бытовик“	3456	73-34-39
ГлавБытСервис	Томск	г. Томск, ул. Некрасова, д. 12	3822	266865; 266462
ООО "Ъ-сервис"	Тула	г.Тула, ул. Ф.Энгельса, д. 89	4874	32-56-07
ООО "Быт-Сервис"	Тула	г.Тула, ул. Шаповалова, д. 65	4872	470206; (953) 431 44 81
Ваш дом	Тюмень	г. Тюмень, ул. Ватутина, д.55	3452	99-49-09; 46-69-91
СЦ Канифоль	Тюмень	г. Тюмень, ул. Николая Зеленинского, д.24	47	(929) 269-56-60
СОВРЕМЕННЫЙ СЕРВИС	Ульяновск	г.Ульяновск, ул. Металлистов, д.16/7	8422	73-29-19; 73-44-22
Компания "Тит"	Урай	г.Урай, мкр. Аэропорт, д. 29	34676	15-15-15
ООО «Техносервис»	Уссурийск	г. Уссурийск, ул. Советская, д.96	4234	33-53-05; 33-51-80
ООО «ПРОремонт Уфа»	Уфа	г. Уфа, проспект Салавата Юлеева, д. 59	3472	524697
Сервис-Центр Регион	Уфа	г. Уфа, Башкортостан, ул. Аксенова, д.73	347	251-13-27; 251-79-79; 223-60-60
ЦПО «Альфа-Сервис»	Уфимы-Мансийск	г. Уфимы-Мансийск, ул. Обская, д. 29; г. Урай, 2-й мкр., д. 46	3467	80-80-01; 30-00-05; 35-67-00; 35-67-01; (34676) 222-61
ООО «Имфолайн»	Чебоксары	г. Чебоксары, Президентский б-р, д. 11	8352	62-26-41; 62-38-90
ООО «ВТИ-Сервис»	Чебоксары	г. Чебоксары, пр. М. Горького, д.32/25	8362	410373; 431532
РемБухгалтерия	Челябинск	г. Челябинск, ул. Производственная, 85	351	239-39-02; 239-39-66
ООО "Ваш Мастер"	Череповец	г.Череповец, ул. Батюшкова, д.7	8202	136-07-64-22-73
ИП Эвиев Анвар Хамитбиевич	Черкесск	г. Черкесск, ул. Титовское шоссе, д.13	87875	14-44-82
		г. Чита, ул. Байяльская, д.19, ТЦ «Камаль», 2 этаж, г.Чита, ул.Тракторная, 54, ТЦ		
СТ Сервисный центр	Чита	Кардинал (коллодальня)	3022	72-02-03
Сервисный центр «ДимКат»	Чита	г. Чита, Тракторная, 54 ТЦ « Кардинал»	8-914-462-5649	
ИП Дунарт Д.И.	Чусовый	г.Чусовый, ул. Мира, д.8, мкр. Орбита	919	4658462
СЦ «экспресс-сервис»	Шадринск	г. Шадринск, ул. Советская, д. 75, ул. Спаргина д.51	35253	3522-61717
НОРД-сервис	Шадринск	г. Шадринск, ул. Свердлова, д.107	35253	53-32
ИП Поликов О.В.	Шакты	г. Шакты, пр-т Победы революции, 111, в. 1, ком. 30	8636	23-27-27; 28-87-42
Плурезерв С.И.	Шакты	г. Шакты, пр-т Победы Революции, 85 офис 200	8636	22-36-00
АВМ-Электроник	Шлисс	г. Шлисс, ул. Ждановского, 3	4	7978433032
ТАУ	Ярославль	г. Ярославль, Московский пр-т, д. 1а, стр. 5	4852	79-66-777879; 52-22-7677; 79-21-00
ООО "Рослан-Сервис"	Ярославль	г. Ярославль, ул. Нычкова, д. 34	4852	44-00-40
СЦ "ЯрСервис"	Ярославль	г. Ярославль, Ленинградский пр-т, д.52а	4852	900-242; 283-300; 284-400 (доп. 203)

Уточнить адреса и телефоны авторизованных сервисных центров можно по телефону:
(495) 230-23-01

Правообладатель: Данхам Инвестмент Инк, Сьют 6, Милл Молл Викхамс Кэй 1, П.О.Бокс:3085, Тортола, Британские Виргинские Острова (VG)

Изготовлено: По заказу Данхам Инвестмент Инк, Сьют 6, Милл Молл Викхамс Кэй 1, П.О.Бокс:3085, Тортола, Британские Виргинские Острова (VG)

Изготовитель: ООО “Айстрон”

Адрес: Россия, 238345, Калининградская область, г. Светлый, пос. Волочаевское, пер. Спортивный, д. 18

Дата изготовления указана на наклейке с серийным номером холодильника на задней стенке корпуса.

Изготовлено в соответствии с ТУ 27.51.11-018-03602107-2018 и ТУ 27.51.11-019-03602107-2018.

Соответствует требованиям Технического регламента Таможенного союза ТР ТС 004/2011 “О безопасности низковольтного оборудования”; Технического регламента Таможенного союза ТР ТС 020/2011 “Электромагнитная совместимость технических средств”.

Гарантийный срок указан в гарантийном талоне.



Срок службы изделия – не менее 5 лет со дня начала эксплуатации.

Продукция компании bioZone.

Сделано в России.