

РУКОВОДСТВО ПО ЭКСПЛУАТАЦИИ

Белоснежка

бытовая
полуавтоматическая
стиральная машина без отжима



XPB3000S

загрузка: **3,0 кг**



XPB4000S

загрузка: **4,0 кг**



XPB6000S

загрузка: **6,0 кг**

**Бытовая полуавтоматическая
стиральная машина без отжима
«БЕЛОСНЕЖКА»**

Спасибо за покупку нашего товара!
Пожалуйста, внимательно ознакомьтесь
с этим справочным руководством,
прежде чем пользоваться машиной.
Сохраните это справочное руководство
для дальнейших справок.

СОДЕРЖАНИЕ

Общие указания	5
Требования безопасности	6
Подготовка к работе	7
Порядок работы	8
Техническое обслуживание и правила хранения	10
Комплектация, технические данные, устройство машины:	
ХРВ3000S	12
ХРВ4000S	14
ХРВ6000S	16
Возможные неисправности и их причины	18
Гарантийные обязательства и утилизация	19
Авторизованные сервисные центры	20

ОБЩИЕ УКАЗАНИЯ

Машина стиральная бытовая «БЕЛОСНЕЖКА», (именуемая в дальнейшем «машина») предназначена для стирки и полоскания изделий из всех видов тканей в домашних условиях.

При покупке машины:

- убедитесь в отсутствии механических повреждений;
- проверьте комплектность машины в соответствии с пунктом «Комплектация» настоящего Руководства;
- потребуйте проверки работоспособности машины; при этом допускается шум, вызванный работой вращающихся частей.
- проверьте наличие в паспорте гарантийных талонов и Свидетельства о приемке, заверенных штампом магазина, с указанием даты продажи на всех гарантийных талонах;
- получите у продавца адреса ближайших пунктов гарантийного обслуживания.

После покупки машины претензии по некомплектности и по наружным механическим повреждениям не принимаются.

При утере Руководство по эксплуатации не возобновляется.

Внимание: прежде чем пользоваться стиральной машиной, изучите настоящее Руководство по эксплуатации.



ВНИМАНИЕ! ЗАПРЕЩАЕТСЯ:

- включать машину при напряжении в сети выше 242 В и ниже 198 В;
- пользоваться кипятильником для разогрева воды в баке, это приведёт к повреждению пластмассовых частей;
- включать машину, приобретенную в холодное время года, не прогрев ее при комнатной температуре не менее 4-х часов во избежание выхода из строя электрооборудования.

Во избежание повреждения заливного шланга и других пластмассовых деталей рекомендуем заливать воду в баки температурой не более 60°C.

Для улучшения качества стирки при использовании порошка с активными веществами (энзимами) рекомендуемая температура воды при стирке не более 40°C.

ТРЕБОВАНИЯ БЕЗОПАСНОСТИ

! ВНИМАНИЕ, БУДЬТЕ ОСТОРОЖНЫ!

- Не пользуйтесь машиной, если шнур электропитания повреждён. Если провод питания у основания вилки поврежден, не следует пытаться починить его без необходимых специальных знаний. Обратитесь за помощью к специалисту или квалифицированному мастеру.
- Не пользуйтесь штепсельными розетками с разбитыми крышками.
- Не беритесь за вилку шнура электропитания, не включайте и не выключайте стиральную машину влажными руками.
- Не включайте машину в перевёрнутом или наклонном положении.
- Перед осмотром или ремонтом электрооборудования, а также очисткой машины от загрязнений вилку шнура электропитания необходимо вынуть из розетки.
- Не производите какие-либо работы в стиральном баке руками или захватом для белья при включенной машине.
- Не допускайте детей к работающей машине.
- Не устанавливайте машину на пол с ковровым покрытием.
- Не прикасайтесь одновременно к корпусу машины и заземленным частям.
- Не оставляйте включенную машину без присмотра.
- Перед включением машины в электросеть убедитесь, что реле времени находится в выключенном положении (0).
- Не замачивайте бельё, пропитанное бензином или другим растворителем.
- Не стирайте в машине непромокаемые вещи, такие как дождевой плащ. Это может вызвать вибрацию в камере машины выше допустимой.
- Не ставьте машину рядом с тепловыми обогревателями и другими, выделяющими тепло, приборами. Избегайте попадания прямого солнечного света.
- Не кладите тяжелые и горячие предметы на поверхность машины.
- Ставьте машину на ровную и твердую поверхность.
- Не подключайте к розетке с другими электроприборами.

! ЗАПРЕЩАЕТСЯ

- Производить регулировку, наладку узлов и ремонт электрооборудования машины лицами без специального образования и навыков. Данные работы должны выполнять только специалисты авторизованных сервисных центров.
- Поднимать и переносить машину, заполненную водой.
- Включать машину без наличия воды в баке.
- Устанавливать машину на дно ванны.

**ПОМНИТЕ! ПРЕНЕБРЕЖЕНИЕ ОДНИМ ИЗ ВЫШЕУКАЗАННЫХ ПРАВИЛ
МОЖЕТ ПРИВЕСТИ К ВЫХОДУ СТИРАЛЬНОЙ МАШИНЫ ИЗ СТРОЯ.**

**Количество загружаемого белья
должно соответствовать возможностям машины!**

При стирке сильно загрязненного белья из хлопчатобумажных или льняных тканей рекомендуется загружать меньше на 0,5–1 кг, чем это допустимо. Максимальная загрузка белья в машину рекомендуется в пересчете на сухое состояние.

Для расчета загрузки машины бельем приводится ориентировочная масса отдельных вещей в граммах:

Таблица 3

Наименование	Масса, г	Наименование	Масса, г
Простыня	425	Скатерть	600
Наволочка	200	Салфетка	50
Полотенце купальное	350	Рубашка мужская верхняя	300
Полотенце кухонное	200	Юбка	300
Носовой платок	25	Брюки летние	800
Пододеяльник	625	Костюм спортивный	1500
Чулки, носки	60	Одеяло тканевое	1300

! **ЗАПРЕЩАЕТСЯ** применение стирального раствора с температурой более 60°C.

Излишняя добавка моющих средств вызывает обильную пену, затрудняющую стирку. Пена не должна доходить до верхней панели, во избежание выхода из строя электрооборудования.

! **НЕ ПРЕВЫШАЙТЕ** указанную температуру. Повышенная температура может вызвать деформацию активатора.

ПОРЯДОК РАБОТЫ

СТИРКА

Наполните бак машины водой до допустимого уровня. Засыпьте стиральный порошок в необходимом количестве в бак, закройте крышку и включите таймер стирки на две минуты для того, чтобы порошок смог раствориться равномерно до того, как вы загрузите белье.

! **ВНИМАНИЕ! ТЕМПЕРАТУРА ВОДЫ, ЗАЛИТОЙ В БАК,
НЕ ДОЛЖНА ПРЕВЫШАТЬ 60°C.
НЕЛЬЗЯ НАГРЕВАТЬ ВОДУ КИПЯТИЛЬНИКОМ, УСТАНОВЛЕННЫМ
ВНУТРИ БАКА.**

Продолжительность одного цикла стирки:

предварительная стирка	4 мин
основная стирка	6 мин
полоскание 1	2 мин
полоскание 2	1,5 мин
полоскание 3	1,5 мин

Вода при стирке и полоскании должна иметь температуру, соответствующую виду ткани. Следуйте рекомендациям производителей на ярлычке одежды.

Во избежание окрашивания не стирайте белое белье с цветным. Более загрязненное белье стирайте последним в каждой группе. Загружайте машину бельем поштучно. Обратите внимание на то, чтобы в белье не было воздушных пузырей, удерживающих его на поверхности. Закройте бак крышкой. Вставьте вилку сетевого шнура в розетку. Поверните таймер стирки на требуемую продолжительность стирки. По окончании стирки он автоматически отключает питание электродвигателя. Для выключения машины ранее установленного времени необходимо повернуть таймер против часовой стрелки до нулевого положения.

Во время рабочего периода должно наблюдаться заметное устойчивое вращение белья. Задержка вращения белья в зоне стенки до 10 секунд при вращающемся активаторе не является признаком ненормальной работы машины. Если белье не вращается, удалите одну-две вещи до устойчивого вращения белья в баке.



ВНИМАНИЕ! Продолжительность стирки можно сократить в зависимости от степени загрязнения белья, включив машину на неполный цикл работы.

Сильно загрязненное белье рекомендуется подвергнуть повторной стирке.

Не увеличивайте продолжительность стирки более указанного времени во избежание преждевременного износа белья.

Если после стирки вещь не отстиралась, не следует увеличивать время стирки. Рекомендуется вынуть белье из машины, предварительно отключив ее и вытащив шнур питания из розетки, намылить наиболее загрязненные участки белья и повторить стирку.

Для улучшения качества стирки, при использовании порошка с активными веществами (энзимами), рекомендуемая температура воды при стирке не более 40°C.

После окончания операции стирки (после выключения машины) снимите крышку. Выньте белье.

Допускается последовательно производить не более четырех стирок, после чего необходимо сделать паузу 30 минут.

ПОЛОСКАНИЕ

- Наполните бак машины чистой водой, загрузите бак бельем, закройте крышкой и включите машину примерно на 2 минуты. После окончания полоскания выключите машину, снимите крышку, выньте белье.
- После окончания работы выключите машину, выньте вилку из розетки, слейте воду из бака полностью. Для этого необходимо наклонить машину в сторону сливного отверстия.
- Необходимо после каждого использования машины тщательно протирать поверхность бака сухой тканью.

СЛИВ

- Необходимо при сливе воды опустить сливной шланг ниже стиральной машины.

ПОСЛЕ ОКОНЧАНИЯ ЭКСПЛУАТАЦИИ МАШИНЫ

- Промойте бак и всю гидросистему. Для этого залейте в стиральный бак 10–12 л чистой (желательно теплой) воды. Слейте через сливной шланг воду в канализацию.

! **ПОМНИТЕ**, что неудаленный раствор и грязные хлопья мыльной пены, оставаясь на стенках шлангов, клапана, насоса, засыхают и **ВЫВОДЯТ МАШИНУ ИЗ СТРОЯ**.

- Отключите машину от сети.
- Протрите насухо стиральный бак, а также всю машину снаружи сухой мягкой тряпкой.
- Просушите машину не менее 3-х часов с открытой крышкой бака.

ТЕХНИЧЕСКОЕ ОБСЛУЖИВАНИЕ И ПРАВИЛА ХРАНЕНИЯ

УХОД ЗА МАШИНОЙ

Очистка внешнего корпуса машины:

- Обтирайте машину влажной мягкой тканью.
- Не направляйте потоки воды прямо на поверхность машины.
- Если машина слишком загрязнилась, используйте чистящее средство на натуральной основе.
- Не используйте чистящее средство с бензиновыми компонентами, потому что это может повредить ее поверхность

ВОРСОУЛАВЛИВАТЕЛЬ (ПРИ НАЛИЧИИ)

В ворсоулавливателе всегда будут оставаться волокна ткани после каждого использования. Его следует периодически чистить для поддержания хорошей работы машины.

Чистка ворсоулавливателя

Пожалуйста, прочищайте ворсоулавливатель по мере наполнения:

- 1) Для снятия ворсоулавливателя нажмите на защелку и потяните фильтр на себя, либо потяните его вверх (в зависимости от конструкции).
- 2) Прочистка ворсоулавливателя: полностью промойте ворсоулавливатель под проточной водой.

Срок службы машины – 7 лет.

- Периодически по мере необходимости, но не реже чем через 15–20 стирок, рекомендуется очищать активатор и дно бака от ниток, нацесов, грязи.
- Оберегайте поверхность машины от повреждений, резких толчков и ударов. Не допускайте соприкосновения поверхности пластмассовых деталей с активными растворителями (ацетон и т.д.).
- Перед выполнением каких-либо операций по уходу за машиной необходимо отключить ее от электрической сети.
- Хранить машину следует в сухом отапливаемом помещении с температурой воздуха не ниже +5°C.
- Для исключения коррозии металлических деталей не допускайте длительного хранения воды в баке машины.
- После использования укладывайте внутрь бака шланг во избежание его износа, деформации, потери.
- Переносить машину следует только за ручки в верхней части бака.
- Мойте загрязненные поверхности машины содой или мыльной водой с помощью мягкой ткани. Не допускайте применение металлических щеток, абразивных и других активных моющих средств.

Соблюдение указанных требований и бережное обращение с машиной продлит срок её службы.

Изготовитель оставляет за собой право вносить изменения конструкций, технических характеристик, внешнего вида, комплектации товара, не ухудшающие его потребительских качеств, без предварительного уведомления потребителя.

«БЕЛОСНЕЖКА» ХРВ3000S

КОМПЛЕКТАЦИЯ

Наименование	Количество, шт.
Руководство по эксплуатации с гарантийным талоном	1
Машина стиральная	1
Шланг заливной	1
Упаковочная тара	1

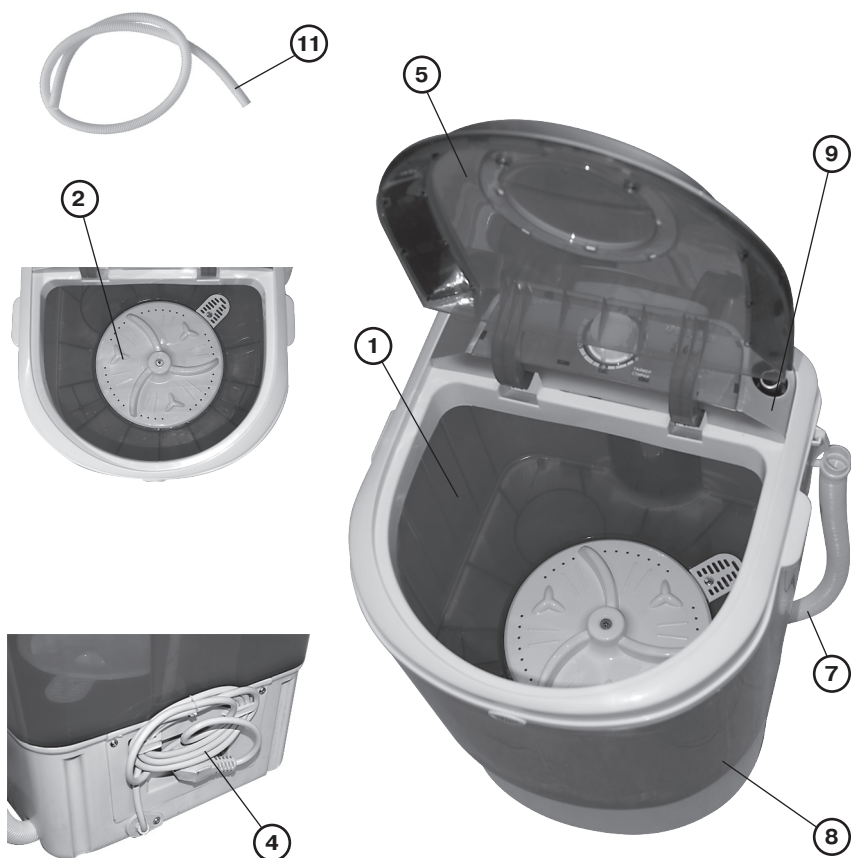
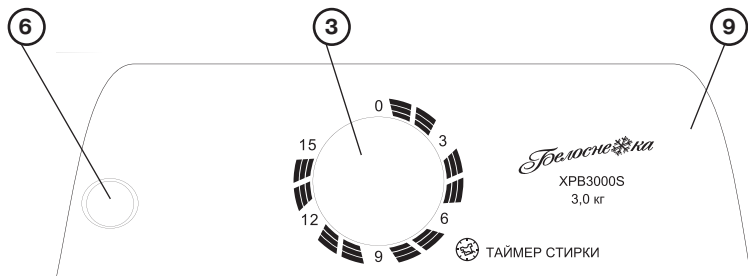
ТЕХНИЧЕСКИЕ ДАННЫЕ

Наименование параметра	Значение
Номинальная потребляемая мощность, Вт	250
Номинальное напряжение/частота тока, В/Гц	220/50
Вместимость стирального бака, л	15-20
Номинальная загрузка стирального бака сухим бельём, кг	3,0*
Рекомендуемая загрузка сухим бельём, кг	2,5
Габаритные размеры в упаковке, мм	390x385x530
Масса НЕТТО, кг	4,5
Продолжительность одной стирки, мин	15
Уровень влагозащитности	IPX4

* Указана масса стираемого белья в сухом виде.

УСТРОЙСТВО МАШИНЫ

№	Наименование
1	Стиральный бак
2	Активатор
3	Таймер стирки
4	Шнур электропитания с вилкой
5	Крышка стирального бака
6	Отверстие подачи воды
7	Сливной шланг
8	Корпус
9	Панель управления
10	Выбор режима стирки
11	Заливной шланг



«БЕЛОСНЕЖКА» ХРВ4000S

КОМПЛЕКТАЦИЯ

Наименование	Кол-во шт.
Руководство по эксплуатации с гарантийным талоном	1
Машина стиральная	1
Шланг заливной	1
Упаковочная тара	1




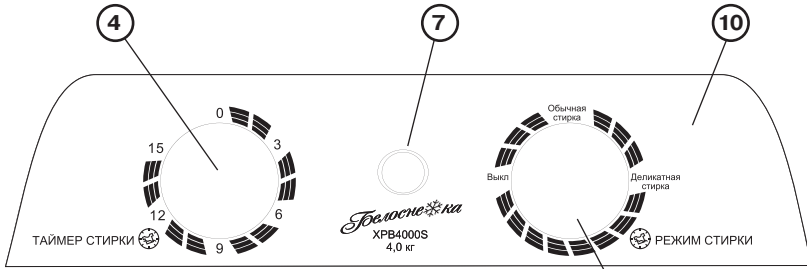
ТЕХНИЧЕСКИЕ ДАННЫЕ

Наименование параметра	Значение
Номинальная потребляемая мощность, Вт	250
Номинальное напряжение/частота тока, В/Гц	220/50
Вместимость стирального бака, л	30-40
Номинальная загрузка стирального бака сухим бельём, кг	4,0*
Рекомендуемая загрузка сухим бельём, кг	3,5
Габаритные размеры в упаковке, мм	450x415x685
Масса НЕТТО, кг	6,4
Продолжительность одной стирки, мин	15
Уровень влагозащитности	IPX4

* Указана масса стираемого белья в сухом виде.

УСТРОЙСТВО МАШИНЫ

№	Наименование
1	Ворсоулавливатель
2	Стиральный бак
3	Активатор
4	Таймер стирки
5	Шнур электропитания с вилкой
6	Крышка стирального бака
7	Отверстие подачи воды
8	Сливной шланг
9	Корпус
10	Панель управления
11	Выбор режима стирки
12	Заливной шланг



«БЕЛОСНЕЖКА» ХРВ6000S

КОМПЛЕКТАЦИЯ

Наименование	Кол-во шт.
Руководство по эксплуатации с гарантийным талоном	1
Машина стиральная	1
Шланг заливной	1
Упаковочная тара	1



ТЕХНИЧЕСКИЕ ДАННЫЕ

Наименование параметра	Значение
Номинальная потребляемая мощность, Вт	380
Номинальное напряжение, В/Гц	220/50
Вместимость стирального бака, л	
Номинальная загрузка стирального бака сухим бельём, кг	6,0*
Рекомендуемая загрузка сухим бельём, кг	5
Габаритные размеры в упаковке, мм	470x440x800
Масса НЕТТО, кг	9,4
Продолжительность одной стирки, мин	15
Уровень влагозащитности	IPX4

* Указана масса стираемого белья в сухом виде.

УСТРОЙСТВО МАШИНЫ

№	Наименование
1	Ворсоулавливатель
2	Стиральный бак
3	Активатор
4	Выбор режима стирки
5	Таймер стирки
6	Шнур электропитания с вилкой
7	Крышка стирального бака
8	Отверстие подачи воды
9	Сливной шланг
10	Корпус
11	Панель управления
12	Заливной шланг



ВОЗМОЖНЫЕ НЕИСПРАВНОСТИ И ИХ ПРИЧИНЫ

Прежде чем Вы вызовете специалиста или отправите машину в ремонт, пожалуйста, проверьте по этому списку возможные причины неисправностей, которые Вы можете устранить самостоятельно.

УСТРАНЕНИЕ НЕИСПРАВНОСТЕЙ

Неисправность	Возможные причины	Методы устранения
Двигатель не работает при подключении к сети электропитания и запуске таймера	Неисправна розетка	Проверить наличие напряжения в розетке, включив в нее любой нагревательный прибор либо настольную лампу
	Неисправен шнур электропитания	
	Неисправно электрооборудование	
Не работает слив	Сливной шланг расположен высоко	Расположить сливной шланг ниже
	Сливной шланг забит	Осмотреть сливной шланг, удалить застрявшие предметы
На корпусе машины появляется статическое напряжение	Недостаточный контакт заземления либо его отсутствие	Проверить надежность контакта и наличие заземления в электрической розетке



– Выполняется специалистами ремонтных предприятий

Внимание! при всех остальных неисправностях необходимо обращаться к специалистам в гарантийные сервисные центры.

ГАРАНТИЙНЫЕ ОБЯЗАТЕЛЬСТВА



Гарантийный срок эксплуатации — 12 (двенадцать) месяцев со дня продажи при условии соблюдения правил эксплуатации, транспортирования и хранения, предусмотренных данным Руководством.

Срок службы — 7 (семь) лет со дня продажи.

В течение гарантийного срока все выявленные потребителем неисправности, возникшие по вине изготовителя, устраняются бесплатно предприятиями гарантийного ремонта.

В течение гарантийного срока изготовитель отвечает за недостатки товара, если не докажет, что они возникли после передачи товара потребителю вследствие нарушения потребителем правил использования, хранения или транспортировки товара, действий третьих лиц или непреодолимой силы.

Гарантийный талон может быть изъят только механиком предприятия, осуществляющего гарантийный ремонт, и только при наличии дефекта в машине. Требуется расписка механика об изъятии гарантийного талона в его корешке.



Внимание! Гарантийные обязательства не выполняются в случае:

- несоблюдения правил транспортировки и хранения;
- несоблюдения правил установки и эксплуатации;
- разборки и ремонта стиральной машины (центрифуги) лицами, не имеющими на это право.



Предприятия, осуществляющие гарантийный ремонт, не несут ответственность за выход из строя стиральной машины, если докажут, что он произошел по вине потребителя.



При использовании стиральной машины не для личных бытовых нужд претензии по Закону «О защите прав потребителей» не принимаются.

Потемнение поверхности стирального бака от чрезмерного потребления моющих средств не является признаком брака.

После истечения срока службы предприятие-изготовитель и гарантийные сервисные центры не несут ответственности за безопасную эксплуатацию изделия.

При отсутствии предприятий гарантийного ремонта по месту жительства потребителя, а также с претензиями по качеству ремонта гарантийных стиральных машин, следует обращаться: ЗАО «Лебединский торговый дом», г. Ростов-на-Дону, ул. Днепропетровская, 50 В, тел. (863) 258-73-02 или 252-16-89.

УТИЛИЗАЦИЯ



Перед утилизацией стиральную машину следует для безопасности привести в полную негодность. Предварительно следует вынуть штекер из гнезда электросети, а затем отрезать кабель питания. В дальнейшем следует действовать в соответствии с местными предписаниями, касающимися утилизации отходов и мусора.

АВТОРИЗОВАННЫЕ СЕРВИСНЫЕ ЦЕНТРЫ

Город	АСЦ	Телефоны
АЛТАЙСКИЙ КРАЙ		
г. Барнаул, ул. Попова, 55	ООО «Альфасервис»	(3852) 60-13-49, 48-50-67, 48-50-94
АРХАНГЕЛЬСКАЯ ОБЛАСТЬ		
г. Архангельск, ул. Урицкого, 47, корп. 1	МУП «Техно-торговый центр «Рембыттехника»	(8182) 29-93-37, 29-42-47
АСТРАХАНСКАЯ ОБЛАСТЬ		
г. Астрахань, ул. Яблочкова, 1 «в»	ИП Кузнецов А.Ф.	(8512) 36-84-10, 36-83-37
г. Астрахань, ул. М. Максаковой, 16	ИП Харитоновна О.В.	(8512) 54-91-91
г. Ахтубинск, м-н Мелиораторов, 15	ООО «Ковчег»	(85141) 3-61-25
РЕСПУБЛИКА БАШКИРИЯ		
г. Уфа, ул. А. Королева, 6/1	ООО «Бирюса сервис»	36-57-07
г. Уфа, пр. Октября 148	СЦ «Пилигримм-сервис»	(347) 277-12-62
г. Уфа, ул. Аксакова, 73	ООО «СЦ Регион»	(347) 251-79-79, 223-60-60
БЕЛГОРОДСКАЯ ОБЛАСТЬ		
г. Белгород, ул. Б.Хмельницкого, 137	ООО «Проксима»	(4722) 34-03-22
БРЯНСКАЯ ОБЛАСТЬ		
г. Брянск, пр-т Ленина, 67-227	ООО «Рембыттехника»	(4832) 64-96-35
ВОЛГОГРАДСКАЯ ОБЛАСТЬ		
г. Волгоград, ул. Николая Отрады, 40	ООО АС «Классика»	(8442) 27-07-70, 97-50-10
г. Волгоград, Дзержинский р-н, ул. Землячки, 29	СЦ «ТехСервис»	(8442) 98-16-47, 98-01-48
г. Волгоград, пр. Металлургов, 29	ООО «Технокласс»	(8442) 72-40-10, 72-53-33
г. Волгоград, ул. Аракская, 5 «а»	ИП Спицын С.В.	(8442) 98-16-47, 98-01-48
г. Камышин, ул. Ленина, 6 «в»	ООО СЦ «Альфа»	(84457) 9-00-75, 9-42-94
г. Суrowикино, пер. Урожайный, д. 8	ИП Караичев А.Н.	+7 904 404-14-55
ВОЛОГОДСКАЯ ОБЛАСТЬ		
г. Вологда, ул. Чернышевского, 65	ИП Остромская Н.Н., «Ремонт бытовой техники»	(8172) 54-21-54, 70-03-45, +7-921-716-03-45
г. Череповец, ул. Моченкова, 18	ИП Остромская Н.Н., «Ремонт бытовой техники»	(8202) 54-31-88
ВОРОНЕЖСКАЯ ОБЛАСТЬ		
г. Воронеж, ул. Донбасская, 1	ОАО ВТТЦ «Орбита-сервис»	(4732) 52-05-44, 90-88-78, 77-66-25
г. Поворино, ул. Советская, 76	ИП Шкарин	(950) 771-11-64
РЕСПУБЛИКА ДАГЕСТАН		
г. Кизляр, пер. Рыбный, 17	СЦ «Терек», ИП Абдурашидов З.А	(8239) 2-33-55
г. Махачкала, ул. Проектная, 15 «а»	ООО «Саида-Сервис», ИП Джабраилов Р.Р.	(8722) 93-46-26, 64-19-54, 63-49-47, +7-928-989-56-34
ЗАБАЙКАЛЬСКИЙ КРАЙ		
г. Нерчинск, ул. Погодаева, 32	ИП Мороз Н.В.	(30242) 4-19-26, 4-16-68, 4-10-47
ИВАНОВСКАЯ ОБЛАСТЬ		
г. Иваново, ул.Заводская, 13	ООО «Луч-Сервис»	(4932) 47-29-84, 47-29-85
КАЛУЖСКАЯ ОБЛАСТЬ		
г. Калуга, ул. Московская, 84	ООО «Электрон-Сервис»	(4842) 79-00-66, 55-50-70, 74-72-75, 79-00-66
КАРАЧАЕВО-ЧЕРКЕССКАЯ РЕСПУБЛИКА		
г. Усть-Джегута, ул. Курортная, 378 «а»	ИП Эдиев А.Х.	(87875) 7-44-82
КИРОВСКАЯ ОБЛАСТЬ		
г. Киров,	ООО «Экран-Сервис»	(8332) 56-25-95, 54-70-77, 54-21-56
КРАСНОДАРСКИЙ КРАЙ		
г. Ейск, ул. Пушкина, 84	ИП Насибуллин И.Х., АСЦ «Техносервис»	(86132) 2-11-71, 3-66-02
г. Кореновск, ул. Пурыхина, 2 «а»	ИП Бондаренко А.В.	+7 988 460-23-32
г. Кореновск, ул. Фрунзе, 100 «а»	ИП Мелешихин Н.В.	(86142) 4-62-24, +7-918-376-17-66
г. Краснодар, ул. Демуса, 14	ООО «Ларина-Сервис»	(861) 2600-900, +7-901-103-31-97
г. Лабинск, ул.Турчанинова, 2	ООО «Бытсервис»	(86169) 7-39-99, 7-24-96

г. Лабинск, станция Динская, ул. Советская, 9	ООО «Рембытмаш»	(86162) 6-59-17
Каневской р-н, ст. Стародеревянковская, ул. Комсомольская, 25	ООО «Элит Сервис»	(86164) 65-4-95
КРАСНОЯРСКИЙ КРАЙ		
г. Красноярск, ул. Свердловская, 47-36	ИП Каширин В.В.	(391) 253-82-80, 232-37-78, 261-11-01
КУРГАНСКАЯ ОБЛАСТЬ		
г. Курган, 6 «а» МКРН, д. 11/1, оф. 10	ИП Мухин А.Б.	(3522) 47-27-25
ЛЕНИНГРАДСКАЯ ОБЛАСТЬ		
г. Санкт-Петербург, пр. Обуховской обороны, д. 197, пом-ние 4 Н	ООО «Евросервис XXI»	812) 362-82-38, 600-11-97
ЛИПЕЦКАЯ ОБЛАСТЬ		
г. Елец, ул. Октябрьская, 47	ООО фирма «Полюс»	(47467) 4-12-08, 4-33-17
г. Липецк, ул. Космонавтов, 8	ООО «СЦ»Фолиум»	(4742) 34-07-13
РЕСПУБЛИКА МАРИЙ ЭЛ		
г. Йошкар-Ола, ул. Мира, 68	ИП Кольцов Э.А., сеть магазинов «Лед и Пламень»	(8362) 64-80-09, 63-91-40, 63-96-03
МОСКОВСКАЯ ОБЛАСТЬ		
г. Москва, Красногорский р-н, д. Путилково, Администр. здание ОАО «КАПО», каб. 16	ООО «Торговый Дом ОРИОН»	(495) 225-90-98
г. Москва, Симферопольский б-р, 25	ООО «БылинаОрбитаСервис»	(499) 619-66-08, 619-66-09, 619-08-44
НИЖЕГОРОДСКАЯ ОБЛАСТЬ		
г. Нижний Новгород, ул. Ларина, 18 «а»	ООО «Бытовая автоматика-сервис»	(831) 461-88-48
г. Нижний Новгород, Московское шоссе, 105	ООО «Чайка»	(831) 241-62-34, 241-25-24
НОВГОРОДСКАЯ ОБЛАСТЬ		
г. В. Новгород, ул. Кочетова, 23 «а»	ООО «ТКТ»	(8162) 61-12-00, 33-59-18, 33-20-03
НОВОСИБИРСКАЯ ОБЛАСТЬ		
г. Новосибирск, ул. Грибоедова, 32/2, кв 241	ИП Рыженкова Т.И.	(383) 219-57-06
г. Новосибирск, ул. Большевикская, 121	ООО «Новосибрембыттехника»	(383) 266-18-67, 266-39-52, 266-71-15, 266-25-61
г. Новосибирск, ул. Б. Хмельницкого, 142/2	ООО «Кврти»	(383) 363-17-75
ОМСКАЯ ОБЛАСТЬ		
г. Омск, ул. Б. Хмельницкого, 130	ИП Выдашенко Е.Ю. «Гарантийная мастерская»	(3812) 36-42-02
ОРЕНБУРГСКАЯ ОБЛАСТЬ		
Бузулукский р-н, с. Новоалександровская, ул. Народная, 14/1	ИП Попов В.Н.	(35342) 70-335, +7-906-831-52-07
г. Бугуруслан, ул. Народная, 14/1	ИП Покручина В.И.	(35352) 9-10-99, 3-23-98
г. Бузулук, ул. Транспортная, 2	ИП Гальцов Ю.А.	(35342) 5-57-74, +7-903-365-26-45
г. Оренбург, ул. Суворова, 36	ИП Бабина Т.В.	(3532) 36-87-94
г. Орск, пр. Ленина, 11	ООО «Гранд-Сервис»	(3537) 25-00-70
ОРЛОВСКАЯ ОБЛАСТЬ		
г. Ливны, ул. Дружбы народов, 121	ООО «Эл-Сервис»	(48677) 2-10-07, +7-903-883-89-06
ПЕНЗЕНСКАЯ ОБЛАСТЬ		
г. Пенза, ул. Мирская 17	ИП Колчанов С.П., «Телесервис»	(8412) 34-56-49, 23-32-32, 94-04-45
ПЕРМСКИЙ КРАЙ		
г. Пермь, ул. Даншина, 5, 2-ая проходная	ИП Силаков С.А.	(3422) 18-25-53
г. Пермь, ул. Лебедева, 8	ООО «Мария-М»	(342) 263-11-16, 263-02-22, 265-15-37, 263-03-27
ПСКОВСКАЯ ОБЛАСТЬ		
г. Псков, пр-т Октябрьский, 56	ИП Беляев А.В. (Сервис-центр «СAM»)	(8112) 66-55-27
РОСТОВСКАЯ ОБЛАСТЬ		
г. Азов, ул. Чехова, 28	ООО «Рембыттехника»	(86342) 414-90, 536-90
г. Каменск-Шахтинский, ул. Московская, 48	ООО «Диорит-Сервис»	(86365) 4-07-73

г. Ростов-на-Дону, ул. Днепропетровская, 50 «в»	ЗАО «Лебединский Торговый Дом»	(863) 258-73-02, 252-16-89
г. Таганрог, ул. Дзержинского, 193	ООО «Вега»	(86346) 5-10-58
г. Шахты, пр. Победа Революции, 85, оф. 200	ИП Пузыревский	(8636) 22-30-00, 26-27-47
г. Шахты, пересечение Цуканова-Псковская	ИП Лисичкин С.В.	(8636) 23-73-97, 24-32-10
РЯЗАНСКАЯ ОБЛАСТЬ		
г. Рязань, ул. Куйбышевское шоссе, 21	ООО «Сервисный центр»	(4912) 21-07-34, 25-15-80
САМАРСКАЯ ОБЛАСТЬ		
г. Похвистнево, ул. Вокзальная, 12	ООО «Гамма»	(84656) 2-58-34, 2-66-66
г. Самара, ул. Кабельная, 4	ООО ТТЦ «Солитон»	(846) 955-12-60, 276-99-79, 276-99-29
г. Самара, ул. Аминова, стр. 18 «а»	ИП Турсуков Павел Владимирович	(846) 275-12-34
г. Самара, ул. Мичурина, 15, ТТЦ «Аквариум», офис 307	ООО «Фирма «Сервис-Центр»	(846) 263-74-74
САРАТОВСКАЯ ОБЛАСТЬ		
г. Балаково, ул. Чапаева, 159 «а»	ИП Барышников Е.В.	(8453) 44-75-31, 44-10-15
г. Саратов, ул. Чапаева, 32/36	ООО «СЦ Реванш»	(8452) 73-55-66, 73-56-01
СВЕРДЛОВСКАЯ ОБЛАСТЬ		
г. Екатеринбург, ул. Победы, 45-18	ИП Мизякин В.Ю.	(343) 324-23-65, 219-25-22
СМОЛЕНСКАЯ ОБЛАСТЬ		
г. Смоленск, ул. Нормандии-Неман, 35	ООО «ПП ГЛАЙС»	(4812) 59-92-12
СТАВРОПОЛЬСКИЙ КРАЙ		
г. Михайловск, ул. Коллективная, 1	ООО «Айова-Сервис»	(86553) 5-93-79
г. Пятигорск, ул. Ермолова, д. 12	ИП Машко А.Е.	(8793) 318-416
г. Ставрополь, ул. 7-я Промышленная, 6	ООО «Техно-Сервис»	(8652) 39-29-29, 39-30-30, 33-57-75
ТАМБОВСКАЯ ОБЛАСТЬ		
г. Тамбов, ул. Воронежская, 187	ООО «АлМа»	(4752) 78-01-16, 78-00-25
РЕСПУБЛИКА ТАТАРСТАН		
г. Альметьевск, К.Цеткина, 18а	ИП Валиуллин М.Р.	(8553) 32-22-11, 37-17-89
г. Казань, ул. Краснококшайская, 92	ООО «Городской сервисный центр «АТремантируем все»	(843) 555-49-32, 555-49-92
г. Набережные Челны, ул. 40 лет Победы, 67 «а» (52/11А)	ООО «Комплексные Системы Плюс»	(8552) 59-23-58
ТВЕРСКАЯ ОБЛАСТЬ		
г. Тверь, ул. Хромова, 4	ООО «Юмэкс сервис»	(4822) 552-304, 559-239
ТОМСКАЯ ОБЛАСТЬ		
г. Томск, ул. Некрасова, 12	ООО «ГлавБытСервис»	(3822) 26-68-65, 26-64-62, 44-03-07, 44-07-38
ТЮМЕНСКАЯ ОБЛАСТЬ		
г. Тюмень, ул. Первомайская, 25	ИП Серебренникова Я.С.	(3452) 99-49-09, 47-35-69
УЛЬЯНОВСКАЯ ОБЛАСТЬ		
г. Димитровград, ул. Октябрьская, 63	ИП Соловьев Н.Ф., АСЦ «ЭлКом Сервис»	(84235) 2-86-59
г. Ульяновск, 2-ой, переулок, ул. Кирова, 3	ООО «Новый мир-сервис»	(8422) 32-44-99, 32-16-55, 72-45-22
РЕСПУБЛИКА ХАКАСИЯ		
г. Абакан, ул. Пирятинская, 25	ИП Козлов А.В.	(3902) 35-97-03, +7-963-201-53-12
ЧЕЛЯБИНСКАЯ ОБЛАСТЬ		
г. Челябинск, ул. Производственная, 8 «б»	ООО ТТЦ «Рембыттехника»	(351) 239-39-13, 239-39-26
ЧЕЧЕНСКАЯ РЕСПУБЛИКА		
г. Гудермес, пер. Кавказский, 18	ИП Решидов А.М.	+7-928-16-34-91
РЕСПУБЛИКА ЧУВАШИЯ		
г. Канаш, ул. Полевая, 20	ИП Дмитриев Ю.С.	(8353) 34-16-19
г. Чебоксары, ул. И. Франко, 3	ИП Николаев С.Н.	(8352) 38-63-92, 46-09-39
ЯРОСЛАВСКАЯ ОБЛАСТЬ		
г. Ярославль, ул. Угличская, 52	ООО «Рембыттехника»	(4852) 72-24-40, 75-11-11

Дополнения и изменения в списке АСЦ — на сайте www.belosnezhka-ltd.ru

**КОРЕШОК ТАЛОНА №1 на гарантийный ремонт
машины стиральной бытовой «БЕЛОСНЕЖКА»**
модель _____ серийный № _____

Механик _____ ф.и.о. _____ подпись _____

Дата « _____ » _____ г.

Вид и содержание выполненных работ _____

Линия отреза

**Талон № 1
на гарантийный ремонт
машины стиральной бытовой**

«БЕЛОСНЕЖКА» модель _____

Серийный № _____

Дата производства « ____ » _____ г.

Продана _____
наименование торгующей организации и ее адрес

Дата продажи « ____ » _____ г.

Штамп магазина _____
личная подпись продавца

**КОРЕШОК ТАЛОНА №2 на гарантийный ремонт
машины стиральной бытовой «БЕЛОСНЕЖКА»**
модель _____ серийный № _____

Механик _____ ф.и.о. _____ подпись _____

Дата « _____ » _____ г.

Вид и содержание выполненных работ _____

Линия отреза

**Талон №2
на гарантийный ремонт
машины стиральной бытовой**

«БЕЛОСНЕЖКА» модель _____

Серийный № _____

Дата производства « ____ » _____ г.

Продана _____
наименование торгующей организации и ее адрес

Дата продажи « ____ » _____ г.

Штамп магазина _____
личная подпись продавца

Машина стиральная бытовая «БЕЛОСНЕЖКА»

модель _____ серийный № _____

Владелец, его адрес _____

подпись

Телефон владельца _____

Причина отказа (неисправность) _____

Владелец: _____

подпись

Механик: _____

Ф.И.О.

Выполнены работы: _____

Дата « ____ » _____ г.

Механик: _____ Владелец: _____

подпись

подпись

Утверждаю _____

наименование сервисного предприятия и адрес

должность руководителя предприятия, _____ МП _____
выполнившего обслуживание подпись

Машина стиральная бытовая «БЕЛОСНЕЖКА»

модель _____ серийный № _____

Владелец, его адрес _____

подпись

Телефон владельца _____

Причина отказа (неисправность) _____

Владелец: _____

подпись

Механик: _____

Ф.И.О.

Выполнены работы: _____

Дата « ____ » _____ г.

Механик: _____ Владелец: _____

подпись

подпись

Утверждаю _____

наименование сервисного предприятия и адрес

должность руководителя предприятия, _____ МП _____
выполнившего обслуживание подпись

**КОРЕШОК ТАЛОНА №3 на гарантийный ремонт
машины стиральной бытовой «БЕЛОСНЕЖКА»**
модель _____ серийный № _____

Механик _____ ф.и.о. _____ подпись _____

Дата « _____ » _____ г.

Вид и содержание выполненных работ _____

Линия отреза

**Талон № 3
на гарантийный ремонт
машины стиральной бытовой**

«БЕЛОСНЕЖКА» модель _____

Серийный № _____

Дата производства « ____ » _____ г.

Продана _____
наименование торгующей организации и ее адрес

Дата продажи « ____ » _____ г.

Штамп магазина _____
личная подпись продавца

**КОРЕШОК ТАЛОНА №4 на гарантийный ремонт
машины стиральной бытовой «БЕЛОСНЕЖКА»**
модель _____ серийный № _____

Механик _____ ф.и.о. _____ подпись _____

Дата « _____ » _____ г.

Вид и содержание выполненных работ _____

Линия отреза

**Талон № 4
на гарантийный ремонт
машины стиральной бытовой**

«БЕЛОСНЕЖКА» модель _____

Серийный № _____

Дата производства « ____ » _____ г.

Продана _____
наименование торгующей организации и ее адрес

Дата продажи « ____ » _____ г.

Штамп магазина _____
личная подпись продавца

Машина стиральная бытовая «БЕЛОСНЕЖКА»

модель _____ серийный № _____

Владелец, его адрес _____

подпись

Телефон владельца _____

Причина отказа (неисправность) _____

Владелец: _____

подпись

Механик: _____

Ф.И.О.

Выполнены работы: _____

Дата « ____ » _____ г.

Механик: _____ Владелец: _____

подпись

подпись

Утверждаю _____

наименование сервисного предприятия и адрес

должность руководителя предприятия, _____ МП _____ подпись
выполнившего обслуживание

Машина стиральная бытовая «БЕЛОСНЕЖКА»

модель _____ серийный № _____

Владелец, его адрес _____

подпись

Телефон владельца _____

Причина отказа (неисправность) _____

Владелец: _____

подпись

Механик: _____

Ф.И.О.

Выполнены работы: _____

Дата « ____ » _____ г.

Механик: _____ Владелец: _____

подпись

подпись

Утверждаю _____

наименование сервисного предприятия и адрес

должность руководителя предприятия, _____ МП _____ подпись
выполнившего обслуживание

СВИДЕТЕЛЬСТВО О ПРИЕМКЕ И ПРОДАЖЕ

Машина стиральная бытовая «БЕЛОСНЕЖКА» _____

Серийный № _____

Дата производства « ____ » _____ г.

Штамп ОТК _____

Продана _____
наименование и номер магазина

Дата продажи « ____ » _____ г.

Штамп магазина _____
подпись продавца

Адрес сервисной службы _____
заполняется организацией, продавшей стиральную машину

Претензий к внешнему виду, комплектации и работе с/м не имею. С гарантийными условиями ознакомлен.

Ф.И.О., подпись покупателя

Белоснежка

www.belosnezhka-ltd.ru

ЕАС

телефон горячей линии:
8 (800) 200-79-97

