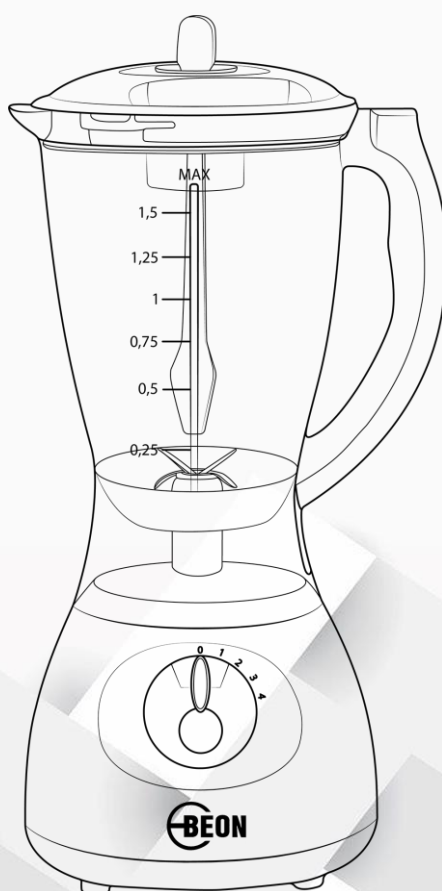




**РУКОВОДСТВО ПО ЭКСПЛУАТАЦИИ
И ГАРАНТИЙНЫЙ ТАЛОН**

**БЛЕНДЕР НАСТОЛЬНЫЙ СТАЦИОНАРНЫЙ
BN-2300**



Просьба внимательно ознакомиться с прилагаемой инструкцией по эксплуатации прибора перед использованием

УКАЗАНИЯ ПО ТЕХНИКЕ БЕЗОПАСНОСТИ

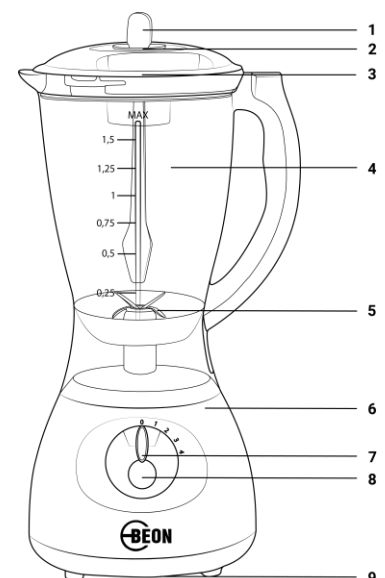
- Запрещается погружать в воду и другие жидкости корпус изделия или его отдельные части.
- Перед подключением изделия к сети питания необходимо убедиться, что параметры в сети соответствуют значениям, указанным в настоящем руководстве по эксплуатации.
- Подключайте изделие к сети только после того, как Вы убедитесь, что выключатель находится в положении 0 («выключено»).
- При отключении изделия от сети следует держаться за вилку, а не за шнур питания.
- Прибор не предназначен для использования лицами (включая детей) с пониженными физическими, сенсорными или умственными способностями, или при отсутствии у них жизненного опыта или знаний, если они не находятся под присмотром или не проинструктированы об использовании прибора лицом, ответственным за их безопасность. Дети должны находиться под присмотром для недопущения игр с прибором. Не следует позволять детям контактировать с изделием, даже если он выключен и отключен от сети. Избегайте присутствия детей и животных рядом с работающим изделием.
- Не используйте изделие для любых иных целей, кроме указанных в данном руководстве по эксплуатации. Эксплуатация, обслуживание и хранение изделия должны осуществляться строго в соответствии с данным руководством по эксплуатации.
- Не используйте изделие, если есть риск возгорания или взрыва, например, вблизи легковоспламеняющихся жидкостей или газов.
- Всегда отключайте прибор от сети питания, если он оставлен без присмотра и перед сборкой, разборкой или чисткой. Также изделие нужно отключить от сети в случае любых неполадок и после окончания работы.
- Необходимо следить за целостностью шнура питания и изделия. Запрещается использовать изделие при наличии повреждений.
- При повреждении шнура питания во избежание опасности его должен заменить изготовитель или его агент, или аналогичное квалифицированное лицо. Замена шнура питания осуществляется в авторизованном сервисном центре согласно действующему тарифу.
- Неправильное обращение с изделием может привести к его поломке, причинению вреда пользователю или его имуществу.
- Не прикасайтесь во время работы с изделием к заземлённым предметам (например, трубопроводам, радиаторам отопления, газовым плитам, холодильнику).
- Не помещайте в прибор продукты, не предназначенные для измельчения и содержащие твёрдые субстанции, например, крупные косточки фруктов, в противном случае может произойти затупление или повреждение режущих кромок ножей электроприбора.
- Перед включением убедитесь, что прибор установлен на ровную, устойчивую поверхность.
- Убедитесь, что в непосредственной близости от электроприбора нет ничего, что могло

бы осложнить его работу и вызвать нежелательные последствия.

- Ничего, кроме измельчаемых продуктов и жидкости, не должно контактировать с ножами, если прибор подключен к сети питания.
- Во избежание получения травм и поломки электроприбора не погружайте руки и столовые приборы в чашу электроприбора во время его работы.
- Не помещайте в чашу электроприбора горячие продукты и жидкости.
- Необходимо соблюдать осторожность при обращении с острыми режущими лезвиями, при опорожнении чаши и в ходе чистки.
- Держите шнур питания вдали от источника нагрева, масла и острых предметов.
- Использование принадлежностей, не поставляемых в комплекте с изделием, может быть небезопасным и привести к поломке изделия.
- В случае падения прибора в воду немедленно отключите его от электрической сети, вынув вилку из электрической розетки. При этом ни в коем случае не опускайте в воду руки.
- Во избежание опасности, вызываемой случайным перезапуском термовыключателя, прибор не должен питаться через внешнее выключающее устройство, такое как таймер, или быть подключен к сети, которая, как правило, включается и выключается коммунальными службами
- **ВНИМАНИЕ!** Прибор предназначен только для бытового использования.
- **ВНИМАНИЕ!** Запрещается пользоваться электроприбором в состоянии алкогольного или наркотического опьянения, или в иных условиях, мешающих объективному восприятию действительности, и не следует доверять электроприбор людям в таком состоянии или в таких условиях!
- **ВНИМАНИЕ!** Данное руководство по эксплуатации не может предусмотреть все возможные нештатные ситуации, которые могут возникнуть в процессе эксплуатации данного прибора. Пользователь должен самостоятельно соблюдать меры техники безопасности при работе с электроприбором!

ОПИСАНИЕ УСТРОЙСТВА

1. Ложка для смешивания ингредиентов
2. Заглушка крышки
3. Крышка
4. Чаша в сборе с основанием
5. Блок ножей
6. Корпус
7. Выключатель с переключателем режимов
8. Кнопка импульсного режима («Pulse»)
9. Отсек для хранения шнура



ПЕРЕД ПЕРВЫМ ИСПОЛЬЗОВАНИЕМ

- Извлеките электроприбор из коробки и удалите упаковочный материал.
- Проверьте целостность изделия и шнура питания.
- Промойте в чистой воде все части прибора кроме корпуса.
- Корпус следует протереть чистой влажной тканью.

ИСПОЛЬЗОВАНИЕ БЛЕНДЕРА

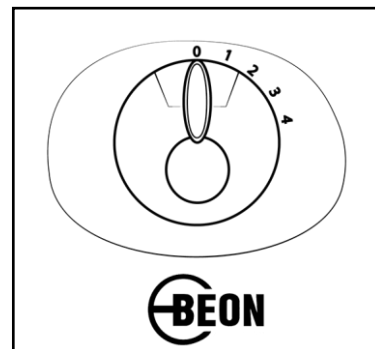
- Установите корпус электроприбора **(6)** на сухую, ровную и устойчивую поверхность. Установите чашу блендера **(4)** на корпус прибора **(6)**, совместив метку на основании чаши с меткой на корпусе прибора.
- Поместите в чашу блендера **(4)** жидкости и продукты, которые необходимо измельчить и перемешать, не превышая отметки максимального уровня («МАХ»). Подключите вилку шнура питания к электросети. Накройте прибор крышкой **(3)** и слегка надавите на неё. Убедитесь, что крышка **(3)** установлена верно и между ней и краями чаши **(4)** отсутствуют щели.
- Для более быстрого получения однородной массы рекомендуется сначала обработать в блендере жидкие продукты в течении нескольких секунд и лишь потом добавлять твёрдые ингредиенты.
- Придерживайте чашу **(4)** в процессе работы. Если в процессе работы чаша **(4)** прокручивается, немедленно отключите электроприбор и зафиксируйте чашу.
- При достижении необходимого результата или, когда чаша **(4)** заполнится до отметки максимального уровня («МАХ»), отключите прибор, переведя переключатель режимов **(7)** работы в положении «0» и отсоедините прибор от электросети.
- Снимите чашу блендера **(4)** с корпуса прибора **(6)**.

ВНИМАНИЕ!

- Запрещается помещать в чашу продукты и жидкости выше максимального уровня.
- Время непрерывной работы блендера не должно превышать 90 секунд, а перерыв между включениями должен составлять не менее 5 минут.
- Во время работы блендера крышка чаши всегда должна быть плотно закрыта! Прибор не будет работать при неверно установленных чаше.

РЕКОМЕНДАЦИИ ПО ВЫБОРУ ОПТИМАЛЬНЫХ РЕЖИМОВ РАБОТЫ

- **Режим скорости «1»:** рекомендуется использовать для смешивания соков с мягкими плодами или приготовления коктейлей.
- **Режим скорости «2»:** рекомендуется использовать для коктейлей с жесткими плодами.
- **Режим скорости «3»:** рекомендуется использовать для приготовления соусов, детского питания, переработки жестких фруктов и овощей.
- **Режим скорости «4»:** рекомендуется использовать для измельчения орехов, сухарей, льда.



- Кнопка «PULSE» («импульсный режим»): рекомендуется использовать для неполного измельчения твердых продуктов.

ЧИСТКА И УХОД

- Убедитесь, что электроприбор отключен от электросети перед тем, как его почистить и промыть.
- Рекомендуется чистить корпус электроприбора при помощи чистой влажной ткани, а остальные части прибора можно промыть чистой водой с использованием чистящих средств.
- Снимите чашу с корпуса и промойте её тёплой водой с нейтральным моющим средством.

ВНИМАНИЕ!

Перед повторным использованием или хранением убедитесь, что все детали прибора чистые и сухие.

ХРАНЕНИЕ

- Хранить изделие необходимо при температуре окружающей среды от 0°C до +40°C и относительной влажности воздуха не более 80% в месте, недоступном для детей и животных.
- Во избежание повреждений перевозите изделие только в заводской упаковке. После транспортировки или хранения изделия при пониженной температуре необходимо выдержать его при комнатной температуре не менее двух часов.
- При перевозке, погрузке, разгрузке и хранении изделия следует руководствоваться, помимо изложенных в руководстве по эксплуатации, следующими требованиями:
 - запрещается подвергать изделие существенным механическим нагрузкам, которые могут привести к повреждению изделия и /или нарушению его упаковки;
 - необходимо избегать попадания на упаковку изделия воды и других жидкостей.
- Перед перевозкой или передачей на хранение при отрицательной температуре, бывшего в эксплуатации, изделия необходимо убедиться в том, что в изделии отсутствует вода. Все поверхности изделия должны быть сухими. Оберегайте изделие от значительных перепадов температур и воздействия прямых солнечных лучей.

Срок службы устройства – 3 года.

Дата изготовления указана на упаковке или самом изделии.



ВНИМАНИЕ!

В целях защиты окружающей среды, после окончания срока службы прибора и элементов питания (если входят в комплект), не выбрасывайте их вместе с обычными бытовыми отходами, передайте прибор и элементы питания в специализированные пункты для дальнейшей утилизации.

Отходы, образующиеся при утилизации изделий, подлежат обязательному сбору с последующей утилизацией в установленном порядке. Для получения дополнительной информации об утилизации данного продукта обратитесь в местный муниципалитет, службу утилизации бытовых отходов или в магазин, где Вы приобрели данный продукт.



Данное изделие соответствует всем требуемым европейским и российским стандартам безопасности и гигиены.

КОМПЛЕКТ ПОСТАВКИ	ТЕХНИЧЕСКИЕ ХАРАКТЕРИСТИКИ BN-2300
<ul style="list-style-type: none">• Блендер – 1 шт.• Ложка для смешивания ингредиентов – 1 шт.• Книга рецептов – 1 шт.• Инструкция с гарантийным талоном – 1 шт.	<ul style="list-style-type: none">• Мощность: 600 Вт• Количество скоростей: 4• Режим “Pulse”• Длина шнура: 1 м• Электропитание: 220-240 В ~ 50 Гц

ВНИМАНИЕ!

ПРОИЗВОДИТЕЛЬ ОСТАВЛЯЕТ ЗА СОБОЙ ПРАВО НА ВНЕСЕНИЕ ИЗМЕНЕНИЙ В КОНСТРУКЦИЮ, ДИЗАЙН И КОМПЛЕКТАЦИЮ ПРИБОРА БЕЗ ДОПОЛНИТЕЛЬНОГО УВЕДОМЛЕНИЯ ОБ ЭТИХ ИЗМЕНЕНИЯХ.

The blender is designed for mixing, grinding and joint processing of liquid and solid products.

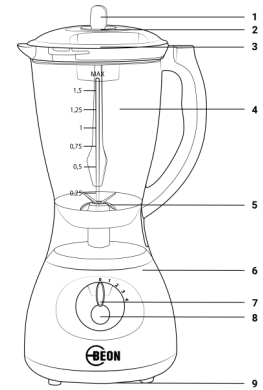
SAFETY INSTRUCTIONS AND WARNINGS

- Do not immerse the power cord, plug, or instrument case in water or other liquid.
- Make sure that the characteristics of your power supply correspond to those indicated on the product label.
- Only connect device to power supply when the switch is in position "0" (Off).
- When disconnecting the appliance from the power supply, do not pull the cord or the blender itself, but hold the plug.
- This appliance is not intended for use by persons with reduced physical, sensory or mental capabilities (including children), or by persons who do not have sufficient knowledge or experience with electronic appliances unless they are supervised by a person responsible for their safety. Do not allow children to use the blender without your supervision. Do not allow children to play with the appliance. Keep the appliance out of the reach of children and pets.
- Do not use the device for any purpose other than mentioned in this manual. Use, store and repair the device in according to the manual.
- Do not use the device if there is a risk of fire or explosion, for example near flammable liquids or gases.
- Disconnect the device from the network when it is not in use, or when assembling, disassembling, installing accessories, or cleaning. Also disconnect the device from the network if any defects occurred.
- Always be sure that the power cord and device are not damaged. Do not use device with defects.
- The damaged power cord should be repaired by manufacturer, or other qualified persons. Replacement of the power cord should be done in authorised service centre according to the current rates.
- Incorrect handling of the product can cause its damage, harm to user or his property.
- Avoid body contact with grounded surfaces like refrigerators, pipes and radiators when using device.
- Do not attempt to grind foods that are too hard with the appliance, such as coffee beans, nutmegs, or cereals. Otherwise, knives can get dull.
- Before switching make sure that the device is on a flat, stable surface.
- Make sure that there are no things in close proximity that can cause damage to device.
- Only mixing products should contact the Blender Container when device is switched on.
- Do not put your finger or utensils such as spoon, fork etc into the blender container during operation.
- Do not put hot ingredients in the blender.
- Always add at least 50 ml of water while crushing the ice.
- Be careful with knives, while taking off the product from blender and washing the device.
- Keep power cord away from heat, oil, sharp edges.
- Use only parts which are included with device to avoid harm and damage to device.
- If device falls into the water disconnect the device from power supply and do not put your hands in the water. Connect the authorised service centre for the further instructions.
- In order to avoid a hazard due to inadvertent resetting of the thermal cutout, this appliance must not be supplied through an external switching device, such as a timer, or connected to a circuit that is regularly switched on and off by the utility.

- **ATTENTION!** This product has been designed for domestic use only.
- **ATTENTION!** Do not use the device in a state in a state of alcoholic or drugs intoxication.
- **ATTENTION!** This user manual cannot cover all possible abnormal situations that may arise during the operation of this device. The user must independently observe safety measures when working with an electrical appliance!

DEVICE DESCRIPTION

1. Measuring cup
2. Inner cap of cover
3. Cover
4. Blender container with base
5. Blender cutting blades
6. Motor housing
7. Switch
8. "Pulse" button
9. Power Cord Storage Compartment



BEFORE USING DEVICE FOR THE FIRST TIME

- Take off the device and delete the packaging material.
- Make sure that the device and power cord are not damaged
- Wash all the details excluding motor housing.
- Wipe the motor housing with dry cloth.

USING THE DEVICE

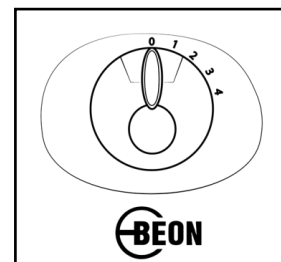
- Put the Motor Housing **(6)** on the dry, flat and stable surface. Put the Blender Container **(4)** on the Motor Housing **(6)** according to the pins on the Motor Housing and Blender Container.
- Place the ingredients into the Blender Container **(4)** not exceeding MAX mark. Plug in. Attach the cover **(3)**.
- For saving time, firstly mix the liquids and then add other ingredients.
- Support the Blender Container **(4)** when device is working. If Blender Container is scrolling, plug out the device and fix the Blender Container **(4)**.
- After use, switch off by turning the switch to position "0" and unplug.
- Put off the Blender Container **(4)** from Motor Housing **(6)**

ATTENTION!

- Do not put the ingredients above MAX level.
- The maximum time of continuous work of device should not exceed 90 seconds with the interval of 5 minutes for every switching.
- Cover should be tightly closed.

PROGRAMS

- **Speed mode «1»:** cocktails with soft fruits.
- **Speed mode «2»:** cocktails with hard fruits.
- **Speed mode «3»:** sauces, baby food and hard fruits.
- **Speed mode «4»:** nuts, ice cubes and crackers.
- **Mode «PULSE»:** to get the correct grind size.



CLEANING

- Disconnect the plug.
- Clean the Motor Housing with wet clean cloth, other parts of device could be washed in water using dishwashing liquid.
- Put off the Blender Container from Motor Housing and wash with warm water using dishwashing liquid.

ATTENTION!

When reuse be sure that all parts of device are clean and dry.

STORING

- Store at temperature at 0° C to +40° C and relative humidity up to 80% aware of children and pets.
- Transport the device only in the original packaging.
- When transporting:
 - transport carefully;
 - avoid spilling water or other liquids on the device packaging.
- Before transportation or transfer to storage at a temperature below 0° C, the product be sure that there is no water in the product.

The device's service life is 3 years.

The date of manufacture is indicated on the packaging or on the product itself.



CAUTION! In order to protect the environment, after the end of the service life of the device and batteries (if included in the kit), do not throw them away together with ordinary household waste, transfer the device and batteries to specialized points for further disposal.

Waste generated during the disposal of products is subject to mandatory collection and subsequent disposal in accordance with the established procedure. For more information about recycling this product, contact your local municipality, the household waste disposal service, or the store where you purchased this product.



This product meets all the required European and Russian safety and hygiene standards

DELIVERY SET	TECHNICAL CHARACTERISTICS
<ul style="list-style-type: none"> • Motor unit – 1 pc. • Jug chopper – 1 pc. • Recipe book – 1 pc. • Manual with a warranty card – 1 pc. 	<p style="text-align: center;">BN-2300</p> <ul style="list-style-type: none"> • Power: 600 W • Number of speeds: 4 • “Pulse” mode • Cord length: 1 m • Power supply: 220-240 V ~ 50 Hz

УСЛОВИЯ ГАРАНТИЙНЫХ ОБЯЗАТЕЛЬСТВ

ВНИМАНИЕ! При покупке электроприбора всегда требуйте у продавца проверки его работоспособности и комплектности, а также правильного заполнения гарантийного талона и проставления печати.

ГАРАНТИЙНЫЕ УСЛОВИЯ

Гарантийный срок 12 месяцев со дня продажи в розничной сети.

Гарантия предоставляется только при наличии правильно оформленного гарантийного талона с печатью торговой организации.

Гарантия не предоставляется в следующих случаях:

- при отсутствии гарантийного талона или если гарантийный талон не принадлежит данному прибору;
- по истечении срока гарантии;
- при самостоятельном вскрытии (попытки вскрытия) или ремонте устройства вне уполномоченной производителем мастерской;
- при механических повреждениях, в том числе полученных вследствие неправильной транспортировки;
- при сильном загрязнении устройства как внешнем, так и внутреннем, ржавчине;
- при механическом повреждении сетевого шнура или штепселя;
- при неправильной эксплуатации (использование нестандартных питающих сетей; в неподходящем месте; не по назначению; с другими устройствами, обеспечивающими автоматизацию работы прибора; не по инструкции);
- если устройство используется в коммерческих, производственных или иных целях, не соответствующих прямому назначению и вызывающих перегрузку устройства;
- если устройство имеет повреждения, вызванные попаданием внутрь жидкости, пыли, насекомых и т.п.

В случае несоблюдения выше указанных условий или по окончании гарантийного периода, все технические недостатки устройства, а также расходы, связанные с его передачей и транспортировкой, выполняются за счет покупателя.



ALWAYS BE ON

ГАРАНТИЙНЫЙ ТАЛОН
(ЗАПОЛНЯЕТСЯ ПЕЧАТНЫМИ БУКВАМИ)

Изделие	Блендер настольный стационарный
Модель	BN-2300
Дата производства	06.2021
Серийный номер	
Срок гарантии	
Дата продажи	
Фирма продавец	
Адрес фирмы продавца	
Телефон фирмы продавца	
Печать фирмы продавца	
Подпись продавца	
Подпись покупателя*	

*Изделие проверено при покупке, укомплектовано согласно инструкции, механических повреждений не имеет. Претензий нет. С условиями гарантийного обслуживания ознакомлен.



WWW.BEON.SU

ИЗГОТОВИТЕЛЬ: Иву Альфа Трейдинг Ко, Лтд


МЕСТО НАХОЖДЕНИЯ И ПОЧТОВЫЙ АДРЕС:

 Провинция Джедзьянг, город Иву, улица Чхоуджоу Норт Роуд 699, Дзиньмао Билдинг 2117, КНР


Сделано в КНР


ПРЕДСТАВИТЕЛЬ В РФ: ООО «Техпром»

МЕСТО НАХОЖДЕНИЯ И ПОЧТОВЫЙ АДРЕС:

 117393, г. Москва, ул. Профсоюзная 56, офис 39

ДЛЯ СПРАВОК:

 E-mail: info@techprom24.ru

 Instagram: [@beon.su](https://www.instagram.com/beon.su)