



Электроплиты

EH-1010, EH-1011, EH-1012, EH-1013

Инструкция по эксплуатации

EH-1011



EH-1010



EH-1012



EH-1013



Уважаемый покупатель!

Поздравляем Вас с приобретением техники торговой марки «MAGNIT». Мы уверены, что приобретенный товар будет соответствовать самым высоким запросам, предъявляемым Вами к бытовой технике и станет настоящим надежным помощником в Ваших домашних хлопотах.

Перед началом эксплуатации, пожалуйста, внимательно ознакомьтесь с инструкцией и соблюдайте правила эксплуатации.

В этом случае торговая марка «MAGNIT» гарантирует продолжительное бесперебойное функционирование приобретенной Вами бытовой техники.

Спасибо за Ваш выбор!

ОПИСАНИЕ



1. Корпус
2. Регулятор мощности
3. Конфорка
4. Световой индикатор

Прибор оснащен многоступенчатым регулятором мощности.

Цифры на регуляторе имеют следующее значение:

0 - выключено

1 - для приготовления легкой пищи

2 - для медленного приготовления

3 - для приготовления больших порций

4 - поверхностное обжаривание продуктов

5 - быстрое приготовление

Примечание:

Индикатор загорается, когда конфорка включается. Вышеуказанная нумерация является примерной. Температура и продолжительность приготовления зависит от посуды и приготавливаемого продукта.

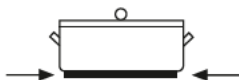
МЕРЫ ПРЕДОСТОРОЖНОСТИ

- Убедитесь, что напряжение электросети соответствует номинальному напряжению товара.
- Прибор предназначен только для использования в бытовых целях.
- Запрещается погружать прибор либо его части в воду или в иную жидкость, а также брать прибор влажными руками.
- Не допускайте использования прибора детьми.
- Обязательно выключайте прибор после завершения использования.
- Запрещается пользоваться прибором, имеющим механические повреждения.
- Запрещается самостоятельно ремонтировать прибор.
- В целях гарантийного и послегарантийного обслуживания обращайтесь только в авторизованные сервисные центры.
- Запрещается эксплуатация прибора в случаях: повреждения вилки или шнура; при появлении неполадок в работе или в случае повреждения прибора.
- Не оставляйте прибор включенным в сеть питания без присмотра, даже если Вы не пользуетесь им в течение короткого времени.
- Внимание: в процессе эксплуатации прибор сильно нагревается: не допускайте соприкосновения рабочей поверхности с кожей, плавящимися и легковоспламеняющимися веществами.

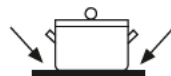
ЭКСПЛУАТАЦИЯ ПРИБОРА

- Используйте только подходящую по размеру посуду для приготовления пищи. Посуда должна обладать плоским дном, чтобы обмен теплом между посудой и конфоркой был оптимальным. Дно посуды и конфорка должны быть одного размера.

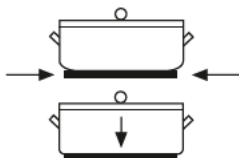
Это правильный размер посуды. Плоское дно хорошо принимает тепло от конфорки.



Эта посуда – слишком маленькая. Тепло теряется, так как она не закрывает края конфорки.



Эта посуда не подходит. Обмен теплом между конфоркой и дном посуды затруднен.



- Поставьте посуду на конфорку.
- Закройте посуду крышкой так, чтобы пар не мог свободно покидать посуду.
- Поверните переключатель в желаемое положение.
- Прибор оснащен защитой от перегрева, но тем не менее не забывайте выключать прибор после окончания готовки.
- Чтобы снизить потребление электроэнергии, можете снизить нагрев конфорки после того как она достигнет заданную температуру. Даже если полностью выключить прибор, конфорки еще в течение нескольких минут будут излучать тепло.

ЧИСТКА И ХРАНЕНИЕ

- Отключите прибор от сети питания.
- Подождите, пока прибор полностью остынет.
- Поместите его на хранение в сухое темное место.
- Перед чисткой прибора убедитесь, что он отключен от сети и полностью остыл.
- Очистите поверхность с помощью неметаллической губки. Не рекомендуется применение моющих средств или средств для удаления накипи.
- Конфорки протрите мягкой тканью.

Утилизация

1. Электрические и электронные устройства должны утилизироваться не вместе с бытовым мусором, а через специальные места, указанные правительственными или местными органами власти.
2. Правильная утилизация старого оборудования поможет предотвратить потенциально вредное воздействие на окружающую среду и здоровье человека.
3. Для получения более подробных сведений о старом оборудовании обратитесь в администрацию города, службу, занимающуюся утилизацией или в магазин, где был приобретен продукт.

КОМПЛЕКТ ПОСТАВКИ:

1. Электроплита в сборе - 1 шт.
2. Инструкция по эксплуатации - 1 шт.
3. Цветная упаковка - 1 шт.

АДРЕСА СЕРВИСНЫХ ЦЕНТРОВ

г. Волгоград, Толиман, ул. Кузнецова, 49,
(8442) 27-05-06, 27-05-07

Электроплита EH-1010

Напряжение 220 В, 50 Гц
1 конфорка
Мощность конфорки 1000 Вт
5 режимов работы
Индикатор работы
Авто-термостат
Защита от перегрева
Эмалированная легкомоющаяся поверхность

Электроплита EH-1012

Напряжение 220 В, 50 Гц
2 конфорки
Мощность конфорок 1000 и 1000 Вт
7 режимов работы
Индикатор работы
Авто-термостат
Защита от перегрева
Эмалированная легкомоющаяся поверхность

Электроплита EH-1011

Напряжение 220 В, 50 Гц
1 конфорка
Мощность конфорки 1000 Вт
5 режимов работы
Индикатор работы
Авто-термостат
Защита от перегрева
Эмалированная легкомоющаяся поверхность

Электроплита EH-1013

Напряжение 220 В, 50 Гц
2 конфорки
Мощность конфорок 1000 и 1000 Вт
7 режимов работы
Индикатор работы
Авто-термостат
Защита от перегрева
Эмалированная легкомоющаяся поверхность

Внимание!

Прибор предназначен для эксплуатации в сетях переменного тока с напряжением 220 240 В, 50 Гц

Срок службы товара: 2 года

Производитель:

Йонгканг Импорт энд Экспорт Ко., Лтд.

Адрес: №1127 Дзюу Линг Вест Родд, Вест Эриа, Йонг Канг Сити, Жеджианг Провинс, Китай

«YONGKANG IMPORT & EXPORT CO.,LTD.

Address: NO.1127 JIU LING WEST ROAD, WEST AREA, YONG KANG CITY, ZHEJIANG PROVINCE, CHINA

Импортер: ООО «Прайм Групп», 123056, г. Москва, ул. Большая Грузинская, д. 42, помещение II

Произведено в КНР

Соответствует требованиям технических регламентов:

«О безопасности низковольтного оборудования» ТР ТС 004/2011

«Электромагнитная совместимость технических средств» ТР ТС 020/2011

Месяц и год изготовления соответствуют последним четырем цифрам серийного номера.

Самую полную информацию о товарах торговой марки "MAGNIT" Вы всегда сможете найти на веб-сайте: www.magnet.net

Фирма-производитель оставляет за собой право вносить изменения в дизайн, конструкцию и комплектность поставки продукции без дополнительного уведомления.

УСЛОВИЯ ГАРАНТИЙНОГО ОБСЛУЖИВАНИЯ

1. Настоящая гарантия имеет силу при соблюдении следующих условий:

- правильное и четкое заполнение гарантийного талона с указанием наименования модели, ее серийного номера, даты продажи и печати фирмы-продавца в гарантийном талоне и отрывных купонах;
- наличие оригинала квитанции (чека), содержащего дату покупки.

2. Фирма "MAGNIT" оставляет за собой право на отказ в гарантийном обслуживании в случае непредоставления вышеуказанных документов, или если информация в них будет неполной, неразборчивой, противоречивой.

3. Гарантия не включает в себя периодическое обслуживание, установку, настройку изделия на дому у владельца.

4. Не подлежат гарантийному ремонту изделия с дефектами, возникшими вследствие:

- механических повреждений;
- несоблюдения условий эксплуатации или ошибочных действий владельца;
- неправильной установки, транспортировки;
- стихийных бедствий (молния, пожар, наводнение и т. п.), а также других причин, находящихся вне контроля продавца и изготовителя;
- попадания внутрь изделия посторонних предметов, жидкостей, насекомых;
- ремонта или внесения конструктивных изменений неуполномоченными лицами;
- использования аппаратуры в профессиональных целях;
- отклонений от Государственных Технических Стандартов питающих, телекоммуникационных и кабельных сетей;
- при выходе из строя деталей, обладающих ограниченным сроком службы.

5. Настоящая гарантия не ущемляет законных прав потребителя, предоставленных ему действующим законодательством.

ГАРАНТИЙНЫЙ ТАЛОН

на электрические изделия

Наименование изделия: _____

Модель: _____

Серийный №: _____

Наименование продавца: _____

Подпись продавца: _____

Гарантийный срок на данное изделие составляет: **12** месяцев.
Гарантийный срок не предоставляется на расходные части изделия.

Товар мною осмотрен, претензий по качеству и комплектации не имею.
Инструкцию по эксплуатации на русском языке получил.

« »

дата продажи

Г.

подпись покупателя

М.П.

КУПОН №5

Срок проведения ремонта: _____
 Кем выполнялись работы: _____

 (Ф.И.О., должность, подпись уполномоченного работника «СЦ») _____

Перечень проведенных работ:

Работу принял, претензий по качеству не имею: _____

 (Ф.И.О., подпись владельца, дата)

_____ г.



КУПОН №4

Срок проведения ремонта: _____
 Кем выполнялись работы: _____

 (Ф.И.О., должность, подпись уполномоченного работника «СЦ») _____

Перечень проведенных работ:

Работу принял, претензий по качеству не имею: _____

 (Ф.И.О., подпись владельца, дата)

_____ г.



КУПОН №3

Срок проведения ремонта: _____
 Кем выполнялись работы: _____

 (Ф.И.О., должность, подпись уполномоченного работника «СЦ») _____

Перечень проведенных работ:

Работу принял, претензий по качеству не имею: _____

 (Ф.И.О., подпись владельца, дата)

_____ г.



КУПОН №2

Срок проведения ремонта: _____
 Кем выполнялись работы: _____

 (Ф.И.О., должность, подпись уполномоченного работника «СЦ») _____

Перечень проведенных работ:

Работу принял, претензий по качеству не имею: _____

 (Ф.И.О., подпись владельца, дата)

_____ г.



КУПОН №1

Срок проведения ремонта: _____
 Кем выполнялись работы: _____

 (Ф.И.О., должность, подпись уполномоченного работника «СЦ») _____

Перечень проведенных работ:

Работу принял, претензий по качеству не имею: _____

 (Ф.И.О., подпись владельца, дата)

_____ г.



