



Миксеры (ручные)

**RMM-2410, RMM-2411,  
RMM-2412 ,RMM-2413**

Инструкция по эксплуатации

## Уважаемый покупатель!

Поздравляем Вас с приобретением техники торговой марки «MAGNIT». Мы уверены, что приобретенный товар будет соответствовать самым высоким запросам, предъявляемым Вами к бытовой технике и станет настоящим надежным помощником в Ваших домашних хлопотах.

Перед началом эксплуатации, пожалуйста, внимательно ознакомьтесь с инструкцией и соблюдайте правила эксплуатации.


В этом случае торговая марка «MAGNIT» гарантирует продолжительное бесперебойное функционирование приобретенной Вами бытовой техники.

Спасибо за Ваш выбор!

# ОПИСАНИЕ

## RMM-2410

1. Корпус
2. Съемные насадки
3. Кнопка переключения скоростей совмещенная с кнопкой освобождения насадок
4. Ручка



### Технические характеристики:

Мощность: 180 Вт.

220-240 В, 50 Гц.

Количество скоростей: 7.

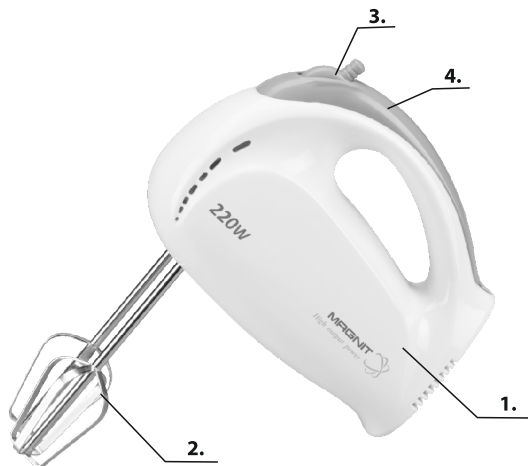
2 комплекта насадок:

- 2 насадки для перемешивания,
- 2 венчика для взбивания.

# ОПИСАНИЕ

## RMM-2411

1. Корпус
2. Съемные насадки
3. Кнопка переключения скоростей совмещенная с кнопкой освобождения насадок
4. Ручка



### Технические характеристики:

Мощность: 220 Вт.

220-240 В, 50 Гц.

Количество скоростей: 5.


2 комплекта насадок:

- 2 насадки для перемешивания,
- 2 венчика для взбивания.

# ОПИСАНИЕ

## RMM-2412

1. Корпус
2. Съемные насадки
3. Кнопка освобождения насадок
4. Кнопка переключения скоростей
5. Ручка



### Технические характеристики:

Мощность: 250 Вт.

220-240 В, 50 Гц.

Количество скоростей: 5.

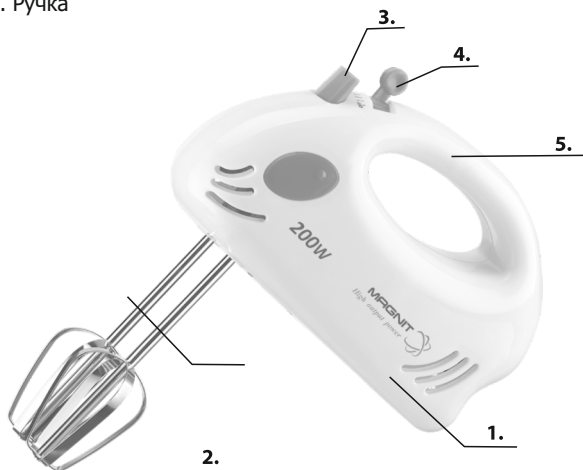
2 комплекта насадок:

- 2 насадки для перемешивания,
- 2 венчика для взбивания.

# ОПИСАНИЕ

## RMM-2413

1. Корпус
2. Съемные насадки
3. Кнопка освобождения насадок
4. Кнопка переключения скоростей
5. Ручка



### Технические характеристики:

Мощность: 200 Вт.

220-240 В, 50 Гц.

Количество скоростей: 7.

2 комплекта насадок:

- 2 насадки для перемешивания,
- 2 венчика для взбивания.

# МЕРЫ ПРЕДОСТОРОЖНОСТИ

- Убедитесь, что напряжение электросети соответствует номинальному напряжению прибора.
- Прибор предназначен только для использования в бытовых целях.
- Запрещается погружать прибор либо его части в воду или в иную жидкость, а также брать прибор влажными руками.
- Не допускайте использования прибора детьми.
- Обязательно выключайте прибор после завершения использования.
- Запрещается пользоваться прибором, имеющим механические повреждения.
- Запрещается самостоятельно ремонтировать прибор.
- В целях гарантийного и послегарантийного обслуживания обращайтесь только в авторизованные сервисные центры.
- Запрещается эксплуатация утюга в случаях: повреждения вилки или шнура; при появлении неполадок в работе или в случае повреждения прибора.
- Используйте насадки только по их функциональному назначению. Нарушение правил эксплуатации может привести к их деформации.
- Избегайте контакта с движущимися частями прибора.
- Рекомендуем снимать насадки во время мытья.
- Запрещается использовать прибор более 5 минут без перерыва во избежании перегрева двигателя.
- Запрещается использование насадок, не входящих в комплектацию прибора.
- Запрещается использование прибора для перемешивания слишком твердых составов.

# ЭКСПЛУАТАЦИЯ ПРИБОРА

- Включите миксер в электросеть.
- Выберите насадки, которые подходят под тот тип состава, который хотите перемешать. Венчики - для взбивания легкого теста, кремов. Фигурные насадки - для более тяжелых составов.
- Вставьте насадки в миксер, надавив до слабого щелчка.
- Выберите скорость вращения насадок. Рекомендуем начинать с минимальной скорости постепенно добавляя обороты.
- После работы, нажмите на Кнопку отсоединения насадок.
- Отключите прибор от сети.



# ЧИСТКА И УХОД

- Отключите прибор от сети.
- Протрите миксер слегка влажной мягкой тканью.
- Высушите прибор в месте, защищенном от попадания солнечных лучей.
- Промойте насадки в теплой мыльной воде, предварительно отсоединив их от прибора.
- Запрещается использовать едкие растворы, абразивные пасты для чистки миксера.

## УТИЛИЗАЦИЯ СТАРОГО ОБОРУДОВАНИЯ

- Электрические и электронные устройства должны утилизироваться не вместе с бытовым мусором, а через специальные места, указанные правительственными или местными органами власти.
- Правильная утилизация старого оборудования поможет предотвратить потенциально вредное воздействие на окружающую среду и здоровье человека.
- Для получения более подробных сведений о старом оборудовании обратитесь в администрацию города, службу, занимающуюся утилизацией или в магазин, где был приобретен продукт.

# КОМПЛЕКТ ПОСТАВКИ

1. Миксер электрический в сборе - 1 шт.
2. Венчики для взбивания -2 шт.
3. Насадки для смешивания -2 шт.
4. Инструкция по эксплуатации - 1 шт.
5. Цветная упаковка - 1 шт.

## АДРЕС СЕРВИСНОГО ЦЕНТРА

г. Волгоград, Толиман, ул. Кузнецова, 49,  
(8442) 27-05-06, 27-05-07

Класс защиты II

Произведено в КНР

Соответствует требованиям технических регламентов:

«О безопасности низковольтного оборудования» ТР ТС 004/2011

«Электромагнитная совместимость технических средств» ТР ТС 020/2011

**Месяц и год изготовления соответствуют последним четырем цифрам серийного номера.**

Дата производства представлена в серийном номере изделия: девятая и десятая цифры – месяц производства, одиннадцатая и двенадцатая – год производства.  
Пример: xxxxxxxx1114 – 11 месяц (ноябрь), 2014 год.



Producer: "Zhongshan Electrical Appliances Co.,Ltd".

Address: 26/F TOWER ONE TIME SQUARE 1 MATHESON STREET CAUSEWAY BAY HK

Производитель: «Жонгшан Электрикал Эпплайенсиз Ко.,Лтд».

Адрес: 26/Ф Тауэр Уан Тайм Сквэр 1 Мэтесон Стрит Козвэй Бай Гонконг

Импортер: ООО «Грайм Групп»

Адрес: 125167 г. Москва 4-я улица 8-го Марта дом. 6 а

Дата производства - август, 2018

### Внимание!

**Прибор предназначен для эксплуатации в сетях переменного тока с напряжением 220-240 В, 50 Гц**

**Срок службы товара: 2 года**

Самую полную информацию о товарах торговой марки "MAGNIT" Вы всегда сможете найти на веб-сайте: [www.magnet.net](http://www.magnet.net)

Фирма-производитель оставляет за собой право вносить изменения в дизайн, конструкцию и комплектность поставки продукции без дополнительного уведомления.

# УСЛОВИЯ ГАРАНТИЙНОГО ОБСЛУЖИВАНИЯ

**1.** Настоящая гарантия имеет силу при соблюдении следующих условий:

- правильное и четкое заполнение гарантийного талона с указанием наименования модели, ее серийного номера, даты продажи и печати фирмы-продавца в гарантийном талоне и отрывных купонах;
- наличие оригинала квитанции (чека), содержащего дату покупки.

**2.** Фирма "MAGNIT" оставляет за собой право на отказ в гарантийном обслуживании в случае непредоставления вышеуказанных документов, или если информация в них будет неполной, неразборчивой, противоречивой.

**3.** Гарантия не включает в себя периодическое обслуживание, установку, настройку изделия на дому у владельца.

**4.** Не подлежат гарантийному ремонту изделия с дефектами, возникшими вследствие:

- механических повреждений;
- несоблюдения условий эксплуатации или ошибочных действий владельца;
- неправильной установки, транспортировки;
- стихийных бедствий (молния, пожар, наводнение и т. п.), а также других причин, находящихся вне контроля продавца и изготовителя;
- попадания внутрь изделия посторонних предметов, жидкостей, насекомых;
- ремонта или внесения конструктивных изменений неуполномоченными лицами;
- использования аппаратуры в профессиональных целях;
- отклонений от Государственных Технических Стандартов питающих, телекоммуникационных и кабельных сетей;
- при выходе из строя деталей, обладающих ограниченным сроком службы.

**5.** Настоящая гарантия не ущемляет законных прав потребителя, предоставленных ему действующим законодательством.

# ГАРАНТИЙНЫЙ ТАЛОН

на электрические изделия

Наименование изделия: \_\_\_\_\_

Модель: \_\_\_\_\_

Серийный №: \_\_\_\_\_

Наименование продавца: \_\_\_\_\_

Подпись продавца: \_\_\_\_\_

Гарантийный срок на данное изделие составляет: 12 месяцев.  
Гарантийный срок не предоставляется на расходные части изделия.

Товар мною осмотрен, претензий по качеству и комплектации не имею.  
Инструкцию по эксплуатации на русском языке получил.

«    »    \_\_\_\_\_ г.

дата продажи

\_\_\_\_\_

подпись покупателя

М.П.



## КУПОН №2



Срок проведения ремонта: \_\_\_\_\_  
Кем выполнялись работы: \_\_\_\_\_

\_\_\_\_\_ (Ф.И.О., должность, подпись уполномоченного работника «СЦ»)

Перечень проведенных работ:

\_\_\_\_\_  
\_\_\_\_\_  
\_\_\_\_\_  
Работу принял, претензий по качеству не имею: \_\_\_\_\_

\_\_\_\_\_ (Ф.И.О., подпись владельца, дата)

« \_\_\_\_ » \_\_\_\_\_ г.

## КУПОН №1



Срок проведения ремонта: \_\_\_\_\_  
Кем выполнялись работы: \_\_\_\_\_

\_\_\_\_\_ (Ф.И.О., должность, подпись уполномоченного работника «СЦ»)

Перечень проведенных работ:

\_\_\_\_\_  
\_\_\_\_\_  
\_\_\_\_\_  
Работу принял, претензий по качеству не имею: \_\_\_\_\_

\_\_\_\_\_ (Ф.И.О., подпись владельца, дата)

« \_\_\_\_ » \_\_\_\_\_ г.

